

***SISTEMAS
DE
INFORMAÇÕES***



***ÁREA PROGRAMÁTICA
2.1***

VIVA COMUNIDADE

**CTAA NOVEMBRO / 2011
AGOSTO – SETEMBRO - OUTUBRO**



VARIÁVEL 1

A variável 1, que avalia o desempenho das Organizações Sociais de Saúde, é formada por 15 (quinze) indicadores. Dentre eles, 10 (dez) são de fonte “Relatório OSS” e serão apresentados em planilha excel com os dados por unidade consolidados em um único resultado para toda área. Os outros 5 (cinco) indicadores são de fonte “Prontuário Eletrônico” e serão apresentados em relatórios gerados do sistema Vitacare. Além disso, os indicadores variam quanto à periodicidade, podendo ser de periodicidade mensal ou trimestral e serão apresentados em relatórios separadamente.

Os dados dos indicadores de fonte “Prontuário Eletrônico” da variável 1 foram gerados do sistema de prontuário eletrônico Vitacare, por unidade, já que o sistema não gera os resultados consolidados de toda área. Com isso, tivemos que consolidar esses dados de cada unidade em planilha excel para formarem o resultado de toda área. Apresentaremos, junto com os PDF’s gerados do sistema com os resultados de cada unidade, uma planilha excel com a memória de cálculo dos indicadores com a consolidação desses dados de toda Área Programática 2.1.

No indicador 2, os dados de contratados e cadastrados no CNES referem-se ao mês de setembro e não outubro, já que a base municipal do CNES de outubro após as consistências só está disponível para a OSS no dia 10 de cada mês, ou seja, após o 5º dia útil do mês, data esta limite para o envio das informações à CTA. O resultado de 104% pode ocorrer porque o CNES das unidades representa o total de profissionais que estão cadastrados nestas unidades, extrapolando os contratados pela OSS Viva Comunidade.

O indicador 6 apresenta resultado de 132% pois o numerador representa o somatório de agosto, setembro e outubro do número de equipes que realizaram ações nas escolas, enquanto que o denominador permanece fixo com o número total de equipes de cada unidade.

O indicador 7 apresenta resultado de 105% já que a informação de informatização das salas das unidades supera a base mais atualizada do CNES.

Para o indicador de descentralização do fornecimento de medicamentos antiretrovirais, segue no Anexo VI a justificativa técnica do Núcleo de Assistência Farmacêutica da OSS Viva Comunidade.

No anexo I seguem os relatórios com os resultados dos indicadores de “Fonte Prontuário Eletrônico” mensais, referente ao mês de outubro e trimestrais, referente aos meses de agosto, setembro e outubro, por unidade.

No anexo V seguem os gráficos de evolução dos indicadores da variável 1, mensais e trimestrais.



VARIÁVEL 1- INDICADORES DE FONTE RELATÓRIO OSS

UNIDADES	INDICADOR 01			
	Proporção de unidades de saúde da família com comissões de prontuários implantadas			
	A PARTIR 7º MÊS DE CONTRATO - TRIMESTRAL			
	FONTE - RELATÓRIO OSS			
	Tem comissão de prontuário implantada (X)	Total de unidades da AP	Valor alcançado	Meta
SMSDC CMS DR. RODOLPHO PERISSE/VIDIGAL	X	10	100%	80%
SMSDC CMS VILA CANOAS	X			
SMSDC CMS SANTA MARTA	X			
SMSDC CMS MARIA DO SOCORRO	X			
SMSDC CSF RINALDO DE LAMARE	X			
SMSDC CMS CHAPEU MANGUEIRA BABILONIA	X			
SMSDC CMS JOAO BARROS BARRETO	X			
SMSDC CMS PINDARO DE CARVALHO RODRIGUES	X			
SMSDC CMS DR ALBERT SABIN	X			
SMSDC CMS MANOEL JOSE FERREIRA	X			
TOTAL	10			
UNIDADES	INDICADOR 02			
	Proporção de profissionais de saúde cadastrados			
	IMEDIATO - MENSAL			
	FONTE - RELATÓRIO OSS			
	Numero de Profissionais Cadastrados	Numero de Profissionais Contratados	Valor alcançado	Meta
SMSDC CMS DR. RODOLPHO PERISSE/VIDIGAL	43	37	116%	90%
SMSDC CMS VILA CANOAS	14	12	117%	
SMSDC CMS SANTA MARTA	41	39	105%	
SMSDC CMS MARIA DO SOCORRO	127	120	106%	
SMSDC CSF RINALDO DE LAMARE	92	92	100%	
SMSDC CMS CHAPEU MANGUEIRA BABILONIA	20	21	95%	
SMSDC CMS JOAO BARROS BARRETO	27	27	100%	
SMSDC CMS PINDARO DE CARVALHO RODRIGUES	16	16	100%	
SMSDC CMS DR ALBERT SABIN	65	65	100%	
SMSDC CMS MANOEL JOSE FERREIRA	23	23	100%	
TOTAL	468	452	104%	
UNIDADES	INDICADOR 05			
	Proporção de unidades com programação entregue até 05 de abril do ano corrente			
	IMEDIATO - ANUAL			
	FONTE - RELATÓRIO OSS			
	Programação recebida (X)	Total de Unidades	Valor alcançado	Meta
SMSDC CMS DR. RODOLPHO PERISSE/VIDIGAL	X	10	100%	80%
SMSDC CMS VILA CANOAS	X			
SMSDC CMS SANTA MARTA	X			
SMSDC CMS MARIA DO SOCORRO	X			
SMSDC CSF RINALDO DE LAMARE	X			
SMSDC CMS CHAPEU MANGUEIRA BABILONIA	X			
SMSDC CMS JOAO BARROS BARRETO	X			
SMSDC CMS PINDARO DE CARVALHO RODRIGUES	X			
SMSDC CMS DR ALBERT SABIN	X			
SMSDC CMS MANOEL JOSE FERREIRA	X			
TOTAL	10			

VARIÁVEL 1- INDICADORES DE FONTE RELATÓRIO OSS

UNIDADES	INDICADOR 06			
	Proporção de ESF que realizam atividades educativas nas escolas na área da unidade de saúde			
	IMEDIATO - TRIMESTRAL			
	FONTE - RELATÓRIO OSS			
	Numero de Equipes que realizaram ação de saúde nas escolas	Total de equipes de saúde da família	Valor alcançado	Meta
SMSDC CMS DR. RODOLPHO PERISSE/VIDIGAL	5	3	167%	80%
SMSDC CMS VILA CANOAS	2	1	200%	
SMSDC CMS SANTA MARTA	6	3	200%	
SMSDC CMS MARIA DO SOCORRO	11	11	100%	
SMSDC CSF RINALDO DE LAMARE	10	8	125%	
SMSDC CMS CHAPEU MANGUEIRA BABILONIA	4	2	200%	
SMSDC CMS JOAO BARROS BARRETO	4	4	100%	
SMSDC CMS PINDARO DE CARVALHO RODRIGUES	2	1	200%	
SMSDC CMS DR ALBERT SABIN	6	6	100%	
SMSDC CMS MANOEL JOSE FERREIRA	4	2	200%	
TOTAL	54	41	132%	
UNIDADES	INDICADOR 07			
	Proporção de consultórios e sala de recepção com terminais do prontuário eletrônico			
	IMEDIATO - TRIMESTRAL			
	FONTE - RELATÓRIO OSS			
	Numero de salas com terminais do prontuário eletrônico	total de consultórios mais a sala de procedimento no CNES	Valor alcançado	Meta
SMSDC CMS DR. RODOLPHO PERISSE/VIDIGAL	10	6	167%	70%
SMSDC CMS VILA CANOAS	6	4	150%	
SMSDC CMS SANTA MARTA	7	7	100%	
SMSDC CMS MARIA DO SOCORRO	17	24	71%	
SMSDC CSF RINALDO DE LAMARE	23	23	100%	
SMSDC CMS CHAPEU MANGUEIRA BABILONIA	7	5	140%	
SMSDC CMS JOAO BARROS BARRETO	15	15	100%	
SMSDC CMS PINDARO DE CARVALHO RODRIGUES	4	4	100%	
SMSDC CMS DR ALBERT SABIN	14	10	140%	
SMSDC CMS MANOEL JOSE FERREIRA	8	8	100%	
TOTAL	111	106	105%	
UNIDADES	INDICADOR 11			
	Proporção de unidades de saúde com declaração do diretor/gerente que estão regularmente abastecidas			
	IMEDIATO - MENSAL			
	FONTE - RELATÓRIO OSS			
	Numero de declarações de abastecimento adequado	numero total de unidades	Valor alcançado	Meta
SMSDC CMS DR. RODOLPHO PERISSE/VIDIGAL	X	10	90%	80%
SMSDC CMS VILA CANOAS	X			
SMSDC CMS SANTA MARTA	X			
SMSDC CMS MARIA DO SOCORRO	X			
SMSDC CSF RINALDO DE LAMARE	X			
SMSDC CMS CHAPEU MANGUEIRA BABILONIA	X			
SMSDC CMS JOAO BARROS BARRETO	X			
SMSDC CMS PINDARO DE CARVALHO RODRIGUES	X			
SMSDC CMS DR ALBERT SABIN	N			
SMSDC CMS MANOEL JOSE FERREIRA	X			
TOTAL	9			

VARIÁVEL 1- INDICADORES DE FONTE RELATÓRIO OSS

UNIDADES	INDICADOR 12			
	Proporção de unidades que realizam o fornecimento de insulina			
	TRIMESTRAL			
	FONTE - RELATÓRIO OSS			
	Proporção de unidades que realizam o fornecimento de insulina	numero total de unidades	Valor alcançado	Meta
SMSDC CMS DR. RODOLPHO PERISSE/IDIGAL	X	10	100%	90%
SMSDC CMS VILA CANOAS	X			
SMSDC CMS SANTA MARTA	X			
SMSDC CMS MARIA DO SOCORRO	X			
SMSDC CSF RINALDO DE LAMARE	X			
SMSDC CMS CHAPEU MANGUEIRA BABILONIA	X			
SMSDC CMS JOAO BARROS BARRETO	X			
SMSDC CMS PINDARO DE CARVALHO RODRIGUES	X			
SMSDC CMS DR ALBERT SABIN	X			
SMSDC CMS MANOEL JOSE FERREIRA	X			
TOTAL	10			
UNIDADES	INDICADOR 13			
	Proporção de unidades que realizam o fornecimento de medicamentos para asma			
	TRIMESTRAL			
	FONTE - RELATÓRIO OSS			
	Proporção de unidades que realizam o fornecimento de asma	numero total de unidades	Valor alcançado	Meta (%)
SMSDC CMS DR. RODOLPHO PERISSE/IDIGAL	X	10	90%	80%
SMSDC CMS VILA CANOAS	X			
SMSDC CMS SANTA MARTA	X			
SMSDC CMS MARIA DO SOCORRO	X			
SMSDC CSF RINALDO DE LAMARE	X			
SMSDC CMS CHAPEU MANGUEIRA BABILONIA	X			
SMSDC CMS JOAO BARROS BARRETO	N			
SMSDC CMS PINDARO DE CARVALHO RODRIGUES	X			
SMSDC CMS DR ALBERT SABIN	X			
SMSDC CMS MANOEL JOSE FERREIRA	X			
TOTAL	9			
UNIDADES	INDICADOR 14			
	Proporção de unidades que realizam o fornecimento de medicamentos antiretrovirais			
	TRIMESTRAL			
	FONTE - RELATÓRIO OSS			
	Proporção de unidades que realizam o fornecimento de antiretrovirais	numero total de unidades	Valor alcançado	Meta (%)
SMSDC CMS DR. RODOLPHO PERISSE/IDIGAL	N	10	30%	80%
SMSDC CMS VILA CANOAS	N			
SMSDC CMS SANTA MARTA	N			
SMSDC CMS MARIA DO SOCORRO	N			
SMSDC CSF RINALDO DE LAMARE	N			
SMSDC CMS CHAPEU MANGUEIRA BABILONIA	N			
SMSDC CMS JOAO BARROS BARRETO	X			
SMSDC CMS PINDARO DE CARVALHO RODRIGUES	X			
SMSDC CMS DR ALBERT SABIN	N			
SMSDC CMS MANOEL JOSE FERREIRA	X			
TOTAL	3			

VARIÁVEL 1- INDICADORES DE FONTE RELATÓRIO OSS

UNIDADES	INDICADOR 15 Proporção de unidades que informaram em dia - SIA / SIAB			
	MENSAL			
	FONTE - RELATÓRIO OSS			
	Tem comprovação de envio pela	numero total de unidades	Valor alcançado	Meta
SMSDC CMS DR. RODOLPHO PERISSE/VIDIGAL	X	10	100%	100%
SMSDC CMS VILA CANOAS	X			
SMSDC CMS SANTA MARTA	X			
SMSDC CMS MARIA DO SOCORRO	X			
SMSDC CSF RINALDO DE LAMARE	X			
SMSDC CMS CHAPEU MANGUEIRA BABILONIA	X			
SMSDC CMS JOAO BARROS BARRETO	X			
SMSDC CMS PINDARO DE CARVALHO RODRIGUES	X			
SMSDC CMS DR ALBERT SABIN	X			
SMSDC CMS MANOEL JOSE FERREIRA	X			
TOTAL	10			

VARIÁVEL 1- INDICADORES DE FONTE PRONTUÁRIO ELETRÔNICO

UNIDADES	INDICADOR 03			
	Proporção de consultas realizadas pelo próprio médico de família alcançadas por cada equipe			
	A PARTIR 3º MÊS DE CONTRATO - MENSAL			
	FONTE: PRONTUÁRIO ELETRÔNICO			
	Nº consultas realizadas pelo próprio médico da equipe	Nº de consultas médicas realizadas a pacientes da área da equipe	Valor alcançado	Meta
SMSDC CMS DR. RODOLPHO PERISSE/VIDIGAL	557	619	90%	80%
SMSDC CMS VILA CANOAS	295	295	100%	
SMSDC CMS SANTA MARTA	435	477	91%	
SMSDC CMS MARIA DO SOCORRO	2423	2746	88%	
SMSDC CSF RINALDO DE LAMARE	629	714	88%	
SMSDC CMS CHAPEU MANGUEIRA BABILONIA	65	72	90%	
SMSDC CMS JOAO BARROS BARRETO	159	167	95%	
SMSDC CMS PINDARO DE CARVALHO RODRIGUES	102	102	100%	
SMSDC CMS DR ALBERT SABIN	924	984	94%	
SMSDC CMS MANOEL JOSE FERREIRA	237	304	78%	
TOTAL	5826	6480	90%	
UNIDADES	INDICADOR 04			
	Proporção de altas no tratamento odontológico, dos usuários cadastrados			
	A PARTIR DO 6º MÊS IMPLANTAÇÃO DA CLÍNICA - MENSAL			
	FONTE: PRONTUÁRIO ELETRÔNICO			
	Número de altas realizadas no mês	Total de usuários com tratamento odontológico iniciados no mês	Valor alcançado	Meta
SMSDC CMS DR. RODOLPHO PERISSE/VIDIGAL	49	259	19%	80%
SMSDC CMS VILA CANOAS	NÃO TEM SAÚDE BUCAL			
SMSDC CMS SANTA MARTA	27	182	15%	
SMSDC CMS MARIA DO SOCORRO	368	996	37%	
SMSDC CSF RINALDO DE LAMARE	92	149	62%	
SMSDC CMS CHAPEU MANGUEIRA BABILONIA	NÃO TEM SAÚDE BUCAL			
SMSDC CMS JOAO BARROS BARRETO	18	51	35%	
SMSDC CMS PINDARO DE CARVALHO RODRIGUES	NÃO TEM SAÚDE BUCAL			
SMSDC CMS DR ALBERT SABIN	47	379	12%	
SMSDC CMS MANOEL JOSE FERREIRA	NÃO TEM SAÚDE BUCAL			
TOTAL	601	2016	30%	
UNIDADES	INDICADOR 08			
	Percentual de kits de Saúde Bucal distribuídos			
	IMEDIATO - TRIMESTRAL			
	FONTE: PRONTUÁRIO ELETRÔNICO			
	Numero de kits distribuidos em ações coletivas ou individuais	Total de indivíduos cadastrados	Valor alcançado	Meta
SMSDC CMS DR. RODOLPHO PERISSE/VIDIGAL	8437	12049	70%	35%
SMSDC CMS VILA CANOAS	NÃO TEM SAÚDE BUCAL			
SMSDC CMS SANTA MARTA	2584	6098	42%	
SMSDC CMS MARIA DO SOCORRO	6316	27420	23%	
SMSDC CSF RINALDO DE LAMARE	8701	15839	55%	
SMSDC CMS CHAPEU MANGUEIRA BABILONIA	NÃO TEM SAÚDE BUCAL			
SMSDC CMS JOAO BARROS BARRETO	3284	4087	80%	
SMSDC CMS PINDARO DE CARVALHO RODRIGUES	1493	2426	62%	
SMSDC CMS DR ALBERT SABIN	3915	13697	29%	
SMSDC CMS MANOEL JOSE FERREIRA	NÃO TEM SAÚDE BUCAL			
TOTAL	34730	81616	43%	

VARIÁVEL 1- INDICADORES DE FONTE PRONTUÁRIO ELETRÔNICO

UNIDADES	INDICADOR 10 Custo médio de medicamentos prescritos por usuário			
	A PARTIR 7º MÊS - TRIMESTRAL			
	FONTE: PRONTUÁRIO ELETRÔNICO			
	Somatório do valor das prescrições	número de usuários atendidos	Valor alcançado	Meta
SMSDC CMS DR. RODOLPHO PERISSE/VIDIGAL			R\$ 3,21	Máximo R\$ 104,07
SMSDC CMS VILA CANOAS			R\$ 3,47	
SMSDC CMS SANTA MARTA			R\$ 6,63	
SMSDC CMS MARIA DO SOCORRO			R\$ 4,44	
SMSDC CSF RINALDO DE LAMARE			R\$ 3,59	
SMSDC CMS CHAPEU MANGUEIRA BABILONIA			R\$ 1,78	
SMSDC CMS JOAO BARROS BARRETO			R\$ 1,97	
SMSDC CMS PINDARO DE CARVALHO RODRIGUES			R\$ 3,41	
SMSDC CMS DR ALBERT SABIN			R\$ 2,48	
SMSDC CMS MANOEL JOSE FERREIRA			R\$ 2,53	
TOTAL	R\$ 0,00	0	R\$ 3,35	
UNIDADES	INDICADOR 11 Custo médio de serviços de apoio a diagnóstico e terapia prescritos por usuário			
	A PARTIR 7º MÊS - TRIMESTRAL			
	FONTE: PRONTUÁRIO ELETRÔNICO			
	Somatório do valor das prescrições	número de usuários atendidos	Valor alcançado	Meta
SMSDC CMS DR. RODOLPHO PERISSE/VIDIGAL			R\$ 36,79	Maximo R\$ 41,80
SMSDC CMS VILA CANOAS			R\$ 35,03	
SMSDC CMS SANTA MARTA			R\$ 41,70	
SMSDC CMS MARIA DO SOCORRO			R\$ 32,46	
SMSDC CSF RINALDO DE LAMARE			R\$ 32,20	
SMSDC CMS CHAPEU MANGUEIRA BABILONIA			R\$ 13,20	
SMSDC CMS JOAO BARROS BARRETO			R\$ 34,57	
SMSDC CMS PINDARO DE CARVALHO RODRIGUES			R\$ 35,24	
SMSDC CMS DR ALBERT SABIN			R\$ 60,74	
SMSDC CMS MANOEL JOSE FERREIRA			R\$ 26,14	
TOTAL	R\$ 0,00	0	R\$ 37,21	

QUADRO DE INDICADORES - PARTE VARIÁVEL 1

Área Programática 2.1

Responsável pelas informações: **Silvio Alexandre Figueira Maffei**

CPF: 02574528778

Período: 01/08/2011 a 31/10/2011

1	Implantação de comissões de prontuários nas unidades	Proporção de unidades de saúde da família com comissões de prontuários implantadas	Nº de unidades com comissões implantadas _____ x 100 Nº de unidades com equipes de Saúde da Família	Declaração da OSS	A partir do 7º mês de contrato Trimestral	80% de comissões instaladas	100%
2	Acompanhamento do cadastramento no Cadastro Nacional de Estabelecimentos de Saúde (CNES)	Proporção de profissionais de saúde cadastrados	Nº de profissionais cadastrados _____ x 100 Nº de profissionais contratados	CNES	Mensal	90%	104%
3	% de consultas realizadas pelo seu próprio médico de família	Proporção de consultas realizadas pelo próprio médico de família alcançadas por cada equipe	Nº consultas realizadas pelo próprio médico da equipe _____ x 100 Nº total de consultas médicas realizadas a pacientes da área da equipe no mesmo período	Base de cálculo da variável 2	A partir do 3º mês, periodicidade mensal	80%	90%
4	Acompanhamento do plano de trabalho odontológico.	Proporção de altas no tratamento odontológico, dos usuários cadastrados	Nº de altas realizadas _____ x 100 total de tratamentos iniciados	Prontuário Eletrônico	Mensal (a partir do 6º mês de implantação da clínica)	80%	30%
5	Programação anual de atividades das unidades.	Proporção de unidades com programação entregue até 05 de abril do ano corrente*	Numero de programação recebidas das unidades _____ X 100 total de unidades	Programações entregues	Anual	80%	100%
6	Percentual de escolas no território com atividades de promoção, prevenção e assistência acompanhadas pelas ESF	Proporção de escolas cobertas na área	Numero de escolas que receberam alguma ação de saúde no período _____ X 100 total de escolas da área	Plano de Trabalho	Trimestral	80%	132%
7	Informatização dos postos de trabalho	Proporção de consultórios e sala de recepção com terminais do prontuário eletrônico	Numero de salas com terminais do prontuário eletrônico _____ X 100 total de consultórios mais a sala de procedimento registradas no CNES	Declaração OS	Trimestral	70%	105%
8	Acesso a utilização de insumos para saúde bucal	Percentual de kits de Saúde Bucal distribuídos	Numero de kits distribuídos em ações coletivas ou individuais _____ X pelo total de indivíduos cadastrados	Prontuário eletrônico	Trimestral	35%	43%
9	Custo médio de medicamentos prescritos por usuário,	Custo médio de medicamentos prescritos por usuário,	Somatório do valor das prescrições _____ pelo numero de usuários atendidos	Prontuário eletrônico	Trimestral a partir do 7º mês.	Max. R\$ 104,07	R\$ 3,35
10	Custo médio de serviços de apoio a diagnóstico e terapia prescritos por usuário	Custo médio de serviços de apoio a diagnóstico e terapia prescritos por usuário	Somatório do valor das prescrições _____ pelo numero de usuários atendidos	Prontuário eletrônico	Trimestral a partir do 7º mês	Max. R\$ 41,80	R\$ 37,21
11	Abastecimento regular das unidades	Proporção de unidades de saúde com declaração do diretor/gerente que estão regularmente abastecidas	Numero de declarações de abastecimento adequado _____ X 100 numero total de unidades do teias	Declaração de abastecimento feito pelo gerente da unidade	Mensal	80%	90%

12	Descentralização do fornecimento de insulina	Proporção de unidades que realizam o fornecimento.	Numero de unidades com estrutura para o fornecimento____X100 numero total de unidades	Declaração OSS	Trimestral	90%	100%
13	Descentralização do fornecimento de medicamentos para asma	Proporção de unidades que realizam o fornecimento.	Numero de unidades com estrutura para o fornecimento____X100 numero total de unidades	Declaração OSS	Trimestral	80%	90%
14	Descentralização do fornecimento de medicamentos antiretrovirais	Proporção de unidades que realizam o fornecimento	Numero de unidades que realizam o fornecimento____X 100 numero total de unidades	Relatório OS	Trimestral	80%	30%
15	Regularidade no envio da produção (BPA e SIAB)	Proporção de unidades que informaram em dia.	Numero de unidades com comprovação de envio pela SURCA.____X100 numero total de unidades	Guia de comprovação do envio	Mensal	100%	100%



VARIÁVEL 2

A variável 2 (dois) avalia o desempenho das unidades e está dividido em 4 (quatro) grandes áreas: acesso, desempenho assistencial, qualidade percebida e desempenho econômico. Estas áreas estão distribuídas em 19 indicadores de acordo com a divisão:

Indicadores de acesso:

1. Percentagem de consultas realizadas pelo seu próprio médico de família.
2. Percentagem demanda espontânea (acolhimento da demanda não programada ou encaminhada por outras unidades) em relação ao total de atendimentos.
3. Taxa de visitas domiciliares por 1.000 habitantes.
4. Taxa de atividades de grupos educativos realizados por ESF no período avaliado.
5. Taxa de itens da carteira de serviço implementados.

Indicadores de desempenho assistencial:

1. Percentagem de mulheres entre os 20 e 59 anos com colpocitologia realizada e registrada nos últimos 3 anos.
2. Percentagem de diabéticos com pelo menos duas consultas registradas nos últimos doze meses, sendo pelo menos uma por semestre.
3. Percentagem de hipertensos com registro de pressão arterial nos últimos seis meses.
4. Percentagem de crianças com vacinas em dia aos 2 anos.
5. Percentagem de crianças com vacinas em dia aos 6 anos.
6. Percentagem de primeiras consultas de pré-natal no primeiro trimestre.
7. Percentagem de primeiras consultas de puericultura efetuadas até os 28 dias.
8. Proporção de altas, no tratamento odontológico, dos usuários com tratamentos iniciados.

Indicador de qualidade percebida:

1. Percentagem de usuários satisfeitos/ muito satisfeitos (questionário padronizado pela SMSDC).





Indicadores de desempenho econômico:

1. Custo médio de medicamentos prescritos por usuário atendido.
2. Custo médio de serviços de apoio a diagnóstico e terapia solicitada para cada usuário atendido.
3. Percentagem de medicamentos prescritos da REMUME (em relação ao total de medicamentos prescritos).
4. Percentagem de pacientes encaminhados (em relação ao número de atendidos).
5. Percentagem de absenteísmo nas consultas/procedimentos agendadas pelo SISREG (em relação ao número de encaminhamentos totais).

O número total de indicadores alcançados por cada unidade para a variável 2 será apresentado em planilha Excel.

O indicador 5, “Taxa de itens da carteira de serviço implementados”, do grupo acesso, por ser de fonte “Relatório OSS” será apresentado no Anexo II, em planilha Excel por unidade com os referidos resultados alcançados.

O indicador de qualidade percebida não será apresentado já que o serviço de medição da satisfação do usuário foi implantado ao final de outubro, com isso, não temos ainda relatórios para apresentar.

O indicador 5, “Porcentagem de absenteísmo nas consultas/procedimentos agendadas pelo SISREG (em relação ao número de encaminhamentos totais)”, do grupo eficiência, não será apresentado, já que o SISREG não emite o relatório de absenteísmo.

No anexo III seguem os relatórios com os resultados dos indicadores da variável 2, trimestrais, referente aos meses de agosto, setembro e outubro, por unidade.



SÍNTESE DO DESEMPENHO DAS UNIDADES - PARTE VARIÁVEL 2

Período de análise (mm/aaaa a mm/aaaa)		08/11 A 10/11						
AP:		2.1						
Nº	Nome da Unidade	Nº de ESF	CNES	No de variáveis com metas atingidas (max 20)	Porcentagem de variáveis atingidas (Número de Variáveis)	RESULTADO DE CUMPRIMENTO DA META	Valor para a unidade (R\$) (R\$3.000,00 x no equipes)	
1	SMSDC CMS DR. RODOLPHO PERISSE/MIDIGAL	3	2280205	6	33%	NAO ATINGIU	R\$ 0,00	
2	SMSDC CMS VILA CANOAS	1	3796310	6	33%	NAO ATINGIU	R\$ 0,00	
3	SMSDC CMS SANTA MARTA	3	6272053	8	44%	NAO ATINGIU	R\$ 0,00	
4	SMSDC CMS MARIA DO SOCORRO	11	6503772	6	33%	NAO ATINGIU	R\$ 0,00	
5	SMSDC CF RINALDO DE LAMARE	8	6506232	8	44%	NAO ATINGIU	R\$ 0,00	
6	SMSDC CMS CHAPEU MANGUEIRA BABILONIA	2	6632831	5	28%	NAO ATINGIU	R\$ 0,00	
7	SMSDC CMS JOAO BARROS BARRETO (SF COPACABANA)	2	2280795	8	44%	NAO ATINGIU	R\$ 0,00	
8	SMSDC CMS PINDARÓ DE CARVALHO RODRIGUES (SF CRUZ S. SEBASTIAO)	1	2288370	8	44%	NAO ATINGIU	R\$ 0,00	
9	SMSDC CMS DR ALBERT SABIN	6	2270072	5	28%	NAO ATINGIU	R\$ 0,00	
10	SMSDC CMS MANOEL JOSE FERREIRA (SF CATETE)	2	2708434	5	28%	NAO ATINGIU	R\$ 0,00	
10		39						R\$ 0,00

No de Unidades a Calcular:	10
No de equipes a calcular:	39
No de Unidades que Atingiram a Meta:	0
Total na AP 2.1 a ser pago no período 01/08 A 31/10	R\$ 0,00



VARIÁVEL 3

A variável 3 é composta por 9 indicadores de vigilância dos usuários vulneráveis e de risco, e tem o objetivo de remunerar os profissionais por desempenho. Para isso as equipes deverão somar Unidades Contábeis, de acordo com os cumprimentos dos critérios assistenciais que compõem os indicadores de vigilância.

Os dados da variável 3 serão apresentados por unidade e por equipe. Os relatórios foram gerados a partir do sistema de Prontuário Eletrônico Vitacare. Os relatórios Vitacare serão apresentados através dos PDF's gerados do sistema no anexo IV.

Os indicadores de vigilância da Variável 3 e suas respectivas UC por paciente são:

GRUPO DE AÇÕES	DESCRIÇÃO	UC
1	A vigilância, em planejamento familiar, de uma mulher em idade fértil, por ano	01
2	A vigilância, em planejamento familiar, de uma mulher em idade fértil, com inserção de DIU ou pré-operatório para laqueadura	03
3	A vigilância de uma gravidez	08
4	A vigilância de uma criança, no primeiro ano de vida, por ano	07
5	A vigilância de uma criança, no segundo ano de vida, por ano	03
6	A vigilância de uma pessoa diabética, por ano	04
7	A vigilância de uma pessoa hipertensa, por ano	02
8	A vigilância de uma pessoa em alta por cura de tuberculose	08
9	A vigilância de uma pessoa em alta por cura de hanseníase	10

O grupo de ação 2 de Planejamento Familiar não está sendo gerado pelo Prontuário Eletrônico.

O Prontuário Eletrônico não gerou os indicadores da unidade Chapéu Mangueira Babilônia da Variável 3 por problemas no sistema e por isso esses dados, da referida unidade, não serão apresentados.

Apresentaremos em planilha o consolidado dos resultados atingidos pelas equipes, com a quantidade de UCs obtidas por cada equipe.



SÍNTESE DO DESEMPENHO DAS UNIDADES - PARTE VARIÁVEL 3

Período (TRIMESTRE) de análise (mm/aaaa a mm/aaaa)		08/11 A 10/11		
AP:		2.1		
Nº	Nome da Unidade	CNES	Numero da equipe (ex. 2112)	Quantidade de UCs obtidas no período (max 300 UC/trimestre)
1	SMSDC CMS DR. RODOLPHO PERISSE/VIDIGAL	2280205	2104	0 UC
2	SMSDC CMS DR. RODOLPHO PERISSE/VIDIGAL	2280205	2105	0 UC
3	SMSDC CMS DR. RODOLPHO PERISSE/VIDIGAL	2280205	2106	0 UC
4	SMSDC CMS VILA CANOAS	3796310	2101	0 UC
5	SMSDC CMS SANTA MARTA	6272053	2107	0 UC
6	SMSDC CMS SANTA MARTA	6272053	2108	0 UC
7	SMSDC CMS SANTA MARTA	6272053	2109	0 UC
8	SMSDC CMS MARIA DO SOCORRO	6503772	2110	0 UC
9	SMSDC CMS MARIA DO SOCORRO	6503772	2111	0 UC
10	SMSDC CMS MARIA DO SOCORRO	6503772	2123	0 UC
11	SMSDC CMS MARIA DO SOCORRO	6503772	2124	0 UC
12	SMSDC CMS MARIA DO SOCORRO	6503772	2125	0 UC
13	SMSDC CMS MARIA DO SOCORRO	6503772	2126	0 UC
14	SMSDC CMS MARIA DO SOCORRO	6503772	2127	0 UC
15	SMSDC CMS MARIA DO SOCORRO	6503772	2128	0 UC
16	SMSDC CMS MARIA DO SOCORRO	6503772	2130	0 UC
17	SMSDC CMS MARIA DO SOCORRO	6503772	2132	0 UC
18	SMSDC CMS MARIA DO SOCORRO	6503772	2133	0 UC
19	SMSDC CF RINALDO DE LAMARE	6506232	2115	0 UC
20	SMSDC CF RINALDO DE LAMARE	6506232	2116	0 UC
21	SMSDC CF RINALDO DE LAMARE	6506232	2117	0 UC
22	SMSDC CF RINALDO DE LAMARE	6506232	2118	0 UC
23	SMSDC CF RINALDO DE LAMARE	6506232	2119	0 UC
24	SMSDC CF RINALDO DE LAMARE	6506232	2120	0 UC
25	SMSDC CF RINALDO DE LAMARE	6506232	2121	0 UC
26	SMSDC CF RINALDO DE LAMARE	6506232	2122	0 UC
27	SMSDC CMS CHAPEU MANGUEIRA BABILONIA	6632831	2134	0 UC
28	SMSDC CMS CHAPEU MANGUEIRA BABILONIA	6632831	2135	0 UC
29	SMSDC CMS JOAO BARROS BARRETO (SF COPACABANA)	2280795	2144	0 UC
30	SMSDC CMS JOAO BARROS BARRETO (SF COPACABANA)	2280795	2145	0 UC
31	SMSDC CMS PINDARO DE CARVALHO RODRIGUES (SF CRUZ S. SEBASTIAO)	2288370	2146	0 UC
32	SMSDC CMS DR ALBERT SABIN	2270072	2136	0 UC
33	SMSDC CMS DR ALBERT SABIN	2270072	2137	0 UC
34	SMSDC CMS DR ALBERT SABIN	2270072	2138	0 UC
35	SMSDC CMS DR ALBERT SABIN	2270072	2139	0 UC
36	SMSDC CMS DR ALBERT SABIN	2270072	2140	0 UC
37	SMSDC CMS DR ALBERT SABIN	2270072	2141	0 UC
38	SMSDC CMS MANOEL JOSE FERREIRA (SF CATETE)	2708434	2142	0 UC
39	SMSDC CMS MANOEL JOSE FERREIRA (SF CATETE)	2708434	2143	0 UC
			39	

Nº de Equipes a Calcular:	39
Nº de Equipes que Pontuaram:	0
Total na AP 2.1 a ser pago no período 01/08 A 31/10	0 UC



ANEXO I

RELATÓRIOS VARIÁVEL 1 (PRONTUÁRIO ELETRÔNICO)



Viva Comunidade

Endereço: Rua do Russel, 76 - Glória/RJ

CEP: 22210-010

Tel: (55) 21 2555-3750

CNPJ: 04.856.049/0001-00

Dados Pesquisa

Unidade de saúde: CF Dr Albert Sabin

Datas: 01.10.2011 a 31.10.2011

Indicadores de Performance - Variável 1

3. Percentagem de consultas ao paciente pelo seu próprio médico de família



4. Acompanhamento do plano de trabalho odontológico



9. Acesso a utilização de insumos para saúde bucal



10. Custo médio de medicamentos prescritos por usuário



11. Custo médio de serviços de apoio diagnóstico e terapia prescritos por usuário



Indicadores PSF

Indicadores de Performance

Outros Indicadores de Performance

Academia

Mapas de Produção Médica

Mapas de Produção de Enfermagem

Mapas de Produção de Saúde Bucal

Grupos Educativos

Mapas Oficiais

Georeferenciação de Informação



Dados Pesquisa

Unidade de saúde: CF Dr Albert Sabin

Datas: 01.08.2011 a 31.10.2011

Indicadores de Performance - Variável 1
3. Percentagem de consultas ao paciente pelo seu próprio médico de família

4. Acompanhamento do plano de trabalho odontológico

9. Acesso a utilização de insumos para saúde bucal

10. Custo médio de medicamentos prescritos por usuário

11. Custo médio de serviços de apoio diagnóstico e terapia prescritos por usuário


Indicadores PSF

Indicadores de Performance

Outros Indicadores de Performance

Academia

Mapas de Produção Médica

Mapas de Produção de Enfermagem

Mapas de Produção de Saúde Bucal

Grupos Educativos

Mapas Oficiais

Georeferenciação de Informação



Dados Pesquisa

Unidade de saúde: CMS Manoel Jose Ferreira

Data: 01.10.2011 a 31.10.2011

Indicadores de Performance - Variável 1
3. Percentagem de consultas ao paciente pelo seu próprio médico de família

4. Acompanhamento do plano de trabalho odontológico

9. Acesso a utilização de insumos para saúde bucal

10. Custo médio de medicamentos prescritos por usuário

11. Custo médio de serviços de apoio diagnóstico e terapia prescritos por usuário


Indicadores PSF

Indicadores de Performance

Outros Indicadores de Performance

Academia

Mapas de Produção Médica

Mapas de Produção de Enfermagem

Mapas de Produção de Saúde Bucal

Grupos Educativos

Mapas Oficiais

Georeferenciação de informação

Dados Pesquisa

Unidade de saúde: CMS Manoel Jose Ferreira

Datat: 01.08.2011 a 31.10.2011

Indicadores de Performance - Variável 1
3. Percentagem de consultas ao paciente pelo seu próprio médico de família

4. Acompanhamento do plano de trabalho odontológico

9. Acesso a utilização de insumos para saúde bucal

10. Custo médio de medicamentos prescritos por usuário

11. Custo médio de serviços de apoio diagnóstico e terapia prescritos por usuário


Indicadores PSF

Indicadores de Performance

Outros Indicadores de Performance

Academia

Mapas de Produção Médica

Mapas de Produção de Enfermagem

Mapas de Produção de Saúde Bucal

Grupos Educativos

Mapas Oficiais

Georeferenciação de informação

Dados Pesquisa

Unidade de saúde: CMS Chapeu Mangueira Babilônia

Datas: 01.10.2011 a 31.10.2011

Indicadores de Performance - Variável 1

3. Percentagem de consultas ao paciente pelo seu próprio médico de família



4. Acompanhamento do plano de trabalho odontológico



9. Acesso a utilização de insumos para saúde bucal



10. Custo médio de medicamentos prescritos por usuário

D: RS 2,06

11. Custo médio de serviços de apoio diagnóstico e terapia prescritos por usuário

D: RS 0,00

- Indicadores PSF
- Indicadores de Performance
- Outros Indicadores de Performance
- Academia
- Mapas de Produção Médica
- Mapas de Produção de Enfermagem
- Mapas de Produção de Saúde Bucal
- Grupos Educativos
- Mapas Oficiais
- Georeferenciação de informação

Dados Pesquisa

Unidade de saúde: CMS Chapeu Mangueira Babilônia

Datas: 01.08.2011 a 31.10.2011

Indicadores de Performance - Variável 1

3. Percentagem de consultas ao paciente pelo seu próprio médico de família



4. Acompanhamento do plano de trabalho odontológico



9. Acesso a utilização de insumos para saúde bucal



10. Custo médio de medicamentos prescritos por usuário

D: RS 2,10

11. Custo médio de serviços de apoio diagnóstico e terapia prescritos por usuário

D: RS 18,34

- Indicadores PSF
- Indicadores de Performance
- Outros Indicadores de Performance
- Academia
- Mapas de Produção Médica
- Mapas de Produção de Enfermagem
- Mapas de Produção de Saúde Bucal
- Grupos Educativos
- Mapas Oficiais
- Georeferenciação de informação

Dados Pesquisa

Unidade de saúde: CMS JOAO BARROS BARRETO

Datas: 01.10.2011 a 31.10.2011

Indicadores de Performance - Variável 1

- Indicadores PSF
- Indicadores de Performance
- Outros Indicadores de Performance

- Academia
- Mapas de Produção Médica
- Mapas de Produção de Enfermagem
- Mapas de Produção de Saúde Bucal
- Grupos Educativos
- Mapas Oficiais
- Georeferenciação de informação

3. Percentagem de consultas ao paciente pelo seu próprio médico de família



4. Acompanhamento do plano de trabalho odontológico



9. Acesso a utilização de insumos para saúde bucal



10. Custo médio de medicamentos prescritos por usuário

D: R\$ 1,48 

11. Custo médio de serviços de apoio diagnóstico e terapia prescritos por usuário

D: R\$ 2,73 

Dados Pesquisa

Unidade de saúde: CMS JOAO BARROS BARRETO

Datas: 01.08.2011 a 31.10.2011

Indicadores de Performance - Variável 1

3. Percentagem de consultas ao paciente pelo seu próprio médico de família



4. Acompanhamento do plano de trabalho odontológico



9. Acesso a utilização de insumos para saúde bucal



10. Custo médio de medicamentos prescritos por usuário



11. Custo médio de serviços de apoio diagnóstico e terapia prescritos por usuário



Indicadores PSF

Indicadores de Performance

Outros Indicadores de Performance

Academia

Mapas de Produção Médica

Mapas de Produção de Enfermagem

Mapas de Produção de Saúde Bucal

Grupos Educativos

Mapas Oficiais

Georeferenciação de Informação

Dados Pesquisa

Unidade de saúde: Clínica da Família Da Cruzada São Sebastião

Datas: 01.10.2011 a 31.10.2011

Indicadores de Performance - Variável 1

3. Percentagem de consultas ao paciente pelo seu próprio médico de família



4. Acompanhamento do plano de trabalho odontológico



9. Acesso a utilização de insumos para saúde bucal



10. Custo médio de medicamentos prescritos por usuário



11. Custo médio de serviços de apoio diagnóstico e terapia prescritos por usuário



Indicadores PSF

Indicadores de Performance

Outros Indicadores de Performance

Academia

Mapas de Produção Médica

Mapas de Produção de Enfermagem

Mapas de Produção de Saúde Bucal

Grupos Educativos

Mapas Oficiais

Georeferenciação de informação

Dados Pesquisa

Unidade de saúde: Clínica da Família Da Cruzada São Sebastião

Datas: 01.08.2011 a 31.10.2011

Indicadores de Performance - Variável 1
3. Percentagem de consultas ao paciente pelo seu próprio médico de família

4. Acompanhamento do plano de trabalho odontológico

9. Acesso a utilização de insumos para saúde bucal

10. Custo médio de medicamentos prescritos por usuário

11. Custo médio de serviços de apoio diagnóstico e terapia prescritos por usuário


Indicadores PSF

Indicadores de Performance

Outros Indicadores de Performance

Academia

Mapas de Produção Médica

Mapas de Produção de Enfermagem

Mapas de Produção de Saúde Bucal

Grupos Educativos

Mapas Oficiais

Georeferenciação de Informação

Dados Pesquisa

Unidade de saúde: CF Maria do Socorro Silva e Souza

Datas: 01.10.2011 a 31.10.2011

Indicadores de Performance - Variável 1
3. Percentagem de consultas ao paciente pelo seu próprio médico de família

4. Acompanhamento do plano de trabalho odontológico

9. Acesso a utilização de insumos para saúde bucal

10. Custo médio de medicamentos prescritos por usuário

11. Custo médio de serviços de apoio diagnóstico e terapia prescritos por usuário


Indicadores de Performance

Outros Indicadores de Performance

Academia

Mapas de Produção Médica

Mapas de Produção de Enfermagem

Mapas de Produção de Saúde Bucal

Grupos Educativos

Mapas Oficiais

Georeferenciação de Informação

Atendimento Totem

Dados Pesquisa

Unidade de saúde: CF Maria do Socorro Silva e Souza

Datas: 01.08.2011 a 31.10.2011

Indicadores de Performance - Variável 1

3. Percentagem de consultas ao paciente pelo seu próprio médico de família



4. Acompanhamento do plano de trabalho odontológico




9. Acesso a utilização de insumos para saúde bucal



10. Custo médio de medicamentos prescritos por usuário



11. Custo médio de serviços de apoio diagnóstico e terapia prescritos por usuário



Indicadores PSF

Indicadores de Performance

Outros Indicadores de Performance

Academia

Mapas de Produção Médica

Mapas de Produção de Enfermagem

Mapas de Produção de Saúde Bucal

Grupos Educativos

Mapas Oficiais

Georeferenciação de Informação

Dados Pesquisa

Unidade de saúde: CF Rinaldo de Lamare

Datas: 01.10.2011 a 31.10.2011

Indicadores de Performance - Variável 1

3. Percentagem de consultas ao paciente pelo seu próprio médico de família



4. Acompanhamento do plano de trabalho odontológico



9. Acesso a utilização de insumos para saúde bucal



10. Custo médio de medicamentos prescritos por usuário

D: R\$ 2,43 

11. Custo médio de serviços de apoio diagnóstico e terapia prescritos por usuário

D: R\$ 9,79 

Indicadores PSF

Indicadores de Performance

Outros Indicadores de Performance

Academia

Mapas de Produção Médica

Mapas de Produção de Enfermagem

Mapas de Produção de Saúde Bucal

Grupos Educativos

Mapas Oficiais

Georeferenciação de Informação

Dados Pesquisa

Unidade de saúde: CF Rinaldo de Lamare

Datas: 01.08.2011 a 31.10.2011

Indicadores de Performance - Variável 1

3. Percentagem de consultas ao paciente pelo seu próprio médico de família



4. Acompanhamento do plano de trabalho odontológico



9. Acesso a utilização de insumos para saúde bucal



10. Custo médio de medicamentos prescritos por usuário



11. Custo médio de serviços de apoio diagnóstico e terapia prescritos por usuário



Indicadores PSF

Indicadores de Performance

Outros Indicadores de Performance

< Academia

< Mapas de Produção Médica

< Mapas de Produção de Enfermagem

< Mapas de Produção de Saúde Bucal

< Grupos Educativos

< Mapas Oficiais

< Georeferenciação de Informação

Dados Pesquisa

Unidade de saúde: CSF Santa Marta

Datas: 01.10.2011 a 31.10.2011

Indicadores de Performance - Variável 1
3. Percentagem de consultas ao paciente pelo seu próprio médico de família

4. Acompanhamento do plano de trabalho odontológico

9. Acesso a utilização de insumos para saúde bucal

10. Custo médio de medicamentos prescritos por usuário

11. Custo médio de serviços de apoio diagnóstico e terapia prescritos por usuário


Indicadores PSF

Indicadores de Performance

Outros Indicadores de Performance

Academia

Mapas de Produção Médica

Mapas de Produção de Enfermagem

Mapas de Produção de Saúde Bucal

Grupos Educativos

Mapas Oficiais

Georeferenciação de Informação

Dados Pesquisa

Unidade de saúde: CSF Santa Marta

Datas: 01.08.2011 a 31.10.2011

Indicadores de Performance - Variável 1
3. Percentagem de consultas ao paciente pelo seu próprio médico de família

4. Acompanhamento do plano de trabalho odontológico

9. Acesso a utilização de insumos para saúde bucal

10. Custo médio de medicamentos prescritos por usuário

11. Custo médio de serviços de apoio diagnóstico e terapia prescritos por usuário


Indicadores PSF

Indicadores de Performance

Outros Indicadores de Performance

Academia

Mapas de Produção Médica

Mapas de Produção de Enfermagem

Mapas de Produção de Saúde Bucal

Grupos Educativos

Mapas Oficiais

Georeferenciação de informação

Indicadores PSF

Indicadores de Performance

Outros Indicadores de Performance

Academia

Mapas de Produção Médica


Mapas de Produção de Enfermagem

Mapas de Produção de Saúde Bucal

Grupos Educativos

Mapas Oficiais

Georeferenciação de informação



Dados Pesquisa

Unidade de saúde: CMS DR RODOLPHO PERISSE VIDIGAL

Datas: 01.10.2011 a 31.10.2011

Indicadores de Performance - Variável 1

3. Percentagem de consultas ao paciente pelo seu próprio médico de família



4. Acompanhamento do plano de trabalho odontológico



9. Acesso a utilização de insumos para saúde bucal



10. Custo médio de medicamentos prescritos por usuário



11. Custo médio de serviços de apoio diagnóstico e terapia prescritos por usuário



Dados Pesquisa

Unidade de saúde: CMS DR RODOLPHO PERISSE VIDIGAL

Datas: 01.08.2011 a 31.10.2011

Indicadores de Performance - Variável 1

- Indicadores PSF
- Indicadores de Performance
- Outros Indicadores de Performance
- Academia
- Mapas de Produção Médica
- Mapas de Produção de Enfermagem
- Mapas de Produção de Saúde Bucal
- Grupos Educativos
- Mapas Oficiais
- Georeferenciação de Informação

3. Percentagem de consultas ao paciente pelo seu próprio médico de família



4. Acompanhamento do plano de trabalho odontológico



9. Acesso a utilização de insumos para saúde bucal



10. Custo médio de medicamentos prescritos por usuário



11. Custo médio de serviços de apoio diagnóstico e terapia prescritos por usuário



Dados Pesquisa

Unidade de saúde: CMS Vila Canoas

Datas: 01.10.2011 a 31.10.2011

Indicadores de Performance - Variável 1

3. Percentagem de consultas ao paciente pelo seu próprio médico de família



4. Acompanhamento do plano de trabalho odontológico




9. Acesso a utilização de insumos para saúde bucal



10. Custo médio de medicamentos prescritos por usuário



11. Custo médio de serviços de apoio diagnóstico e terapia prescritos por usuário



Indicadores PSF

Indicadores de Performance

Outros Indicadores de Performance

Academia

Mapas de Produção Médica

Mapas de Produção de Enfermagem

Mapas de Produção de Saúde Bucal

Grupos Educativos

Mapas Oficiais

Georeferenciamento de informação

Dados Pesquisa

Unidade de saúde: CMS Vila Canoas

Dados: 01.08.2011 a 31.10.2011

Indicadores de Performance - Variável 1
3. Percentagem de consultas ao paciente pelo seu próprio médico de família

4. Acompanhamento do plano de trabalho odontológico

9. Acesso a utilização de insumos para saúde bucal

10. Custo médio de medicamentos prescritos por usuário

D: R\$ 3,47

11. Custo médio de serviços de apoio diagnóstico e terapia prescritos por usuário

D: R\$ 35,03

Indicadores PSF

Indicadores de Performance

Outros Indicadores de Performance

Academia

Mapas de Produção Médica

Mapas de Produção de Enfermagem

Mapas de Produção de Saúde Bucal

Grupos Educativos

Mapas Oficiais

Georeferenciação de Informação



ANEXO II

CARTEIRA DE SERVIÇOS



Viva Comunidade

Endereço: Rua do Russel, 76 - Glória/RJ

CEP: 22210-010

Tel: (55) 21 2555-3750

CNPJ: 04.856.049/0001-00

CHECKLIST DA CARTEIRA DE SERVIÇOS - ATENÇÃO PRIMÁRIA

Responsável pela informações: Celisio Werneck

Período: 01/08/2011 à 31/10/2011

Unidade de Saúde: ALBERT SABIN

Total: 75		Meta: 80%	Resultado		80%	
Nº	Item da Carteira	Insumos / equipamentos	Profissional da Equipe	Observação	SIM	NÃO
1	Tem carteira de Serviços impressa na unidade?	Carteira de serviços	SIM	01 por consultório	X	
2	Horário da unidade igual da carteira? 1- seg a sex 08hs as 20hs e sab 08hs as 12hs; 2- seg a sex 08hs as 17hs; 3- seg a sex 08hs as 17hs e sab 08hs as 12hs; 4- seg a sex 08hs as 20hs	----	----	horário deve estar fixado na recepção e placa externa da unidade	X	
3	Médico da equipe emite atestado óbito na unidade?	----	médico	----	X	
4	Todos os profissionais da equipe fazem visitas domiciliares?	----	todos os profissionais da equipe	----	X	
5	Todos os profissionais da equipe fazem ações educativas?	----	todos os profissionais da equipe	----	X	
6	Planejamento familiar e direito sexual e reprodutivo	preservativos, contraceptivos orais, progesterágenos, DIUs, diafragma, pílula de emergência	todos os profissionais da equipe	A COMEÇAR EM SETEMBRO 2011		X
7	Abordagem de infertilidade	----	Médico E enfermeiro	A	X	
8	Oferta de exame de gravidez	TIG	Médico E enfermeiro	Coleta diária obrigatória. Não limitar horário para coleta.	X	
9	Médico e enfermeiro realizam pré-natal?	<ul style="list-style-type: none"> • Cartão de pré-natal • Doppler/sonar • Gel para doppler • Fita métrica • Luva ginecológica (se necessário) • Disco Gestacional • Balança para adulto • Esfigmomanômetro • Estetoscópio • Ficha SISPRENATAL 	Médico E enfermeiro		X	
10	A equipe coleta citopatológico uterino?	<ul style="list-style-type: none"> • Espéculos vaginais (P,M e G) • Luvas descartáveis • Espátula de Ayres • Escova endocervical • Lâminas • Frasco para lâmina • Fixador citológico (álcool) • Etiquetas • Lubrificante • Formulário específico 	Médico, enfermeiro, técn enfermagem		X	
11	Médico E enfermeiro realizam acompanhamento de Hipertensos?	----	----		X	
12	ACS realiza aferição de PA?	esfigmomanômetro	----			X
13	Médico E enfermeiro E ESB realizam rastreamento e aconselhamento de tabagismo?	----	Médico E enfermeiro E ESB		X	
14	Médico E enfermeiro realizam rastreamento e aconselhamento de alcoolismo?	----	Médico E enfermeiro		X	
15	Médico E enfermeiro realizam classificação de risco cardiovascular?	----	----		X	
16	Equipe realiza abordagem a violência?	Ficha de notificação de violência (SINAN) anticoncepcional emergência	toda a equipe		X	
17	Médico e enfermeiro manejam problemas ginecológicos mais comuns?	----	Médico E enfermeiro	Doenças da mama; alterações do ciclo	X	
18	Unidade dispensa insulina?	Frigobar na farmácia	----		X	
19	Unidade dispensa medicamento para asma?	----	----			X
20	Unidade dispensa medicamento controlado?	receituário azul receituário especial	----		X	
21	Unidade tem responsável técnico no CREMERJ?	----	----		X	
22	Unidade tem receituário azul E receituário especial?	----	----		X	
23	Médico da equipe prescreve insulina?	----	Médico		X	
24	Médico da equipe prescreve medicamento controlado?	----	Médico		X	
25	Médico da equipe prescreve medicamento para asma?	----	Médico		X	
26	Equipe realiza avaliação global do paciente idoso?	Caderneta de Saúde da Pessoa Idosa	toda a equipe		X	
27	Equipe maneja e acompanha pacientes com Tuberculose?	----	toda a equipe		X	
28	Equipe realiza DOTS para tuberculose?	----	toda a equipe		X	
29	Equipe maneja e acompanha pacientes com Hanseníase?	----	----	maneja e acompanha, porém o tratamento é		X
30	Abordagem Síndrômica de DSTs	----	Médico E enfermeiro		X	
31	Unidade tem plano de contingência da Dengue?	----	----		X	
32	Equipe realiza Teste do Pezinho?	* papel filtro e lanceta são fornecidos pelo Serviço de referência	Enfermagem		X	
33	Equipe realiza Teste do Reflexo vermelho?	----	médico	em treinamento		
34	Equipe promove aleitamento materno?	----	toda a equipe		X	

35	Médico E enfermeiro realizam puericultura?	-----	Médico E enfermeiro		X	
36	Equipe realiza imunização?	-----	Enfermagem		X	
37	Equipe maneja problemas de ansiedade?	-----	toda a equipe	matriciados junto ao CAPS	X	
38	Equipe maneja problemas depressivos?	-----	Médico E enfermeiro	matriciados junto ao CAPS	X	
39	Equipe maneja dependência de drogas?	-----	toda a equipe	matriciados junto ao CAPS	X	
40	Equipe realiza desintoxicação alcoólica na unidade?	-----	Médico E enfermeiro			X
41	ESB realiza ações educativas?	-----	ESB		X	
42	Ação coletiva de escovação dental supervisionada	-----	ESB		X	
43	Aplicação tópica de Flúor (individual por sessão)	-----	ESB		X	
44	Restauração de dente permanente	-----	dentista		X	
45	Notificação/ Investigação Epidemiológica	-----	ESF		X	
46	Identificar e mapear em seu território de atuação prováveis áreas de risco relativos ao controle de vetores, Reservatórios e Animais Resistentes	-----	-----		X	
47	Avaliação, acompanhamento e monitoramento do estado nutricional	-----	Toda a equipe		X	
48	Abordagem mínima ao tabagismo	-----	Toda a equipe		X	
49	Estímulo a prática de atividade física	-----	Toda a equipe		X	
50	Sutura de lesões superficiais de pele	-----	médico		X	
51	Exeresse de calo	-----	médico			X
52	Debridamento e curativo de escara ou ulceração	-----	enfermagem, médico		X	
53	Curativo	-----	enfermagem, médico		X	
54	Cirurgia da unha (cantoplastia)	-----	médico		X	
55	Frenectomia	-----	médico	incisão no freio sublingual nos primeiros		X
56	Incisão e Drenagem de abscesso	-----	médico		X	
57	Tratamento de miase furunculoide	-----	médico		X	
58	Incisão e drenagem de hematoma subungueal	-----	médico			X
59	Retirada de pontos	-----	médico		X	
60	Manejo de queimaduras	-----	médico		X	
61	Retirada de corpo estranho	-----	médico		X	
62	Tamponamento anterior de epistaxe	-----	médico		X	
63	Remoção de cerume	-----	médico, enfermeiro		X	
64	Inalação / Nebulização	-----	enfermagem		X	
65	Aplicação de medicação parenteral	-----	enfermagem		X	
66	Coleta de material de sangue para exame laboratorial	-----	enfermagem	coleta diária	X	
67	Coleta DIÁRIA de material de escarro para exame laboratorial	-----	enfermagem	coleta diária	X	
68	Retirada de gesso	-----	enfermagem, médico			X
69	Inserção de DIU	-----	médico			X
70	Controle de Glicemia capilar	-----	enfermagem, médico		X	
71	Sinovectomia de punho	-----	médico			X
72	Excisão de pólopo uterino	-----	médico			X
73	Avaliação de acuidade visual	-----	enfermagem, médico			X
74	A unidade tem maleta de emergência?	-----	-----	MALETA DE EMERGENCIA INCOMPLETA. NÃO		X
75	A equipe atende consultas de urgência diariamente?	-----	toda a equipe		X	
TOTAL					60	14

CHECKLIST DA CARTEIRA DE SERVIÇOS - ATENÇÃO PRIMÁRIA

Responsável pela informações: Bruno Costa

Período: 01/08/2011 à 31/10/2011

Unidade de Saúde: SF Catete

Total: 75		Meta: 80%	Resultado	87%		
Nº	Item da Carteira	Insumos / equipamentos	Profissional da Equipe	Observação	SIM	NÃO
1	Tem carteira de Serviços impressa na unidade?	Carteira de serviços	----	01 por consultório	X	
2	Horário da unidade igual da carteira? 1- seg a sex 08hs as 20hs e sab 08hs as 12hs; 2- seg a sex 08hs as 17hs; 3- seg a sex 08hs as 17hs e sab 08hs as 12hs; 4- seg a sex 08hs as 20hs	----	----	horário deve estar fixado na recepção e placa externa da unidade		X
3	Médico da equipe emite atestado óbito na unidade?	----	médico	----	X	
4	Todos os profissionais da equipe fazem visitas domiciliares?	----	todos os profissionais da equipe	----	X	
5	Todos os profissionais da equipe fazem ações educativas?	----	todos os profissionais da equipe	----	X	
6	Planejamento familiar e direito sexual e reprodutivo	preservativos, contraceptivos orais, progesterágenos, DIUs, diafragma, pilula de emergência	todos os profissionais da equipe	----	X	
7	Abordagem de infertilidade	----	Médico E enfermeiro	----	X	
8	Oferta de exame de gravidez	TIG	Médico E enfermeiro	Coleta diária obrigatória. Não limitar horário para coleta	X	
9	Médico e enfermeiro realizam pré-natal?	<ul style="list-style-type: none"> • Cartão de pré-natal • Doppler/sonar • Gel para doppler • Fita métrica • Luva ginecológica (se necessário) • Disco Gestacional • Balança para adulto • Esfigmomanômetro • Estetoscópio • Ficha SISPRENATAL 	Médico E enfermeiro		X	
10	A equipe coleta citopatológico uterino?	<ul style="list-style-type: none"> • Espéculos vaginais (P,M e G) • Luvas descartáveis • Espátula de Ayres • Escova endocervical • Lâminas • Frasco para lâmina • Fixador citológico (álcool) • Etiquetas • Lubrificante • Formulário específico 	Médico, enfermeiro, técn enfermagem		X	
11	Médico E enfermeiro realizam acompanhamento de Hipertensos?	----	----		X	
12	ACS realiza aferição de PA?	esfigmomanômetro	----		X	
13	Médico E enfermeiro E ESB realizam rastreamento e aconselhamento de tabagismo?	----	Médico E enfermeiro E ESB		X	
14	Médico E enfermeiro realizam rastreamento e aconselhamento de alcoolismo?	----	Médico E enfermeiro		X	
15	Médico E enfermeiro realizam classificação de risco cardiovascular?	----	----		X	
16	Equipe realiza abordagem a violência?	Ficha de notificação de violência (SINAN) anticoncepcional emergência	toda a equipe		X	
17	Médico e enfermeiro manejam problemas ginecológicos mais comuns?	----	Médico E enfermeiro	Doenças da mama; alterações do ciclo menstrual;	X	
18	Unidade dispensa insulina?	Frigobar na farmácia	----		X	
19	Unidade dispensa medicamento para asma?	----	----		X	
20	Unidade dispensa medicamento controlado?	receituário azul receituário especial	----		X	
21	Unidade tem responsável técnico no CREMERJ?	----	----		X	
22	Unidade tem receituário azul E receituário especial?	----	----		X	
23	Médico da equipe prescreve insulina?	----	Médico		X	
24	Médico da equipe prescreve medicamento controlado?	----	Médico		X	
25	Médico da equipe prescreve medicamento para asma?	----	Médico		X	
26	Equipe realiza avaliação global do paciente idoso?	Caderneta de Saúde da Pessoa Idosa	toda a equipe		X	
27	Equipe maneja e acompanha pacientes com Tuberculose?	----	toda a equipe		X	
28	Equipe realiza DOTS para tuberculose?	----	toda a equipe		X	
29	Equipe maneja e acompanha pacientes com Hanseníase?	----	----		X	
30	Abordagem Síndrômica de DSTs	----	Médico E enfermeiro		X	
31	Unidade tem plano de contingência da Dengue?	----	----		X	
32	Equipe realiza Teste do Pezinho?	• papel filtro e lanceta são fornecidos pelo Serviço de referência	Enfermagem		X	
33	Equipe realiza Teste do Reflexo vermelho?	----	médico		X	
34	Equipe promove aleitamento materno?	----	toda a equipe		X	

35	Médico E enfermeiro realizam puericultura?	----	Médico E enfermeiro		X	
36	Equipe realiza imunização?	----	Enfermagem		X	
37	Equipe maneja problemas de ansiedade?	----	toda a equipe		X	
38	Equipe maneja problemas depressivos?	----	Médico E enfermeiro		X	
39	Equipe maneja dependência de drogas?	----	toda a equipe		X	
40	Equipe realiza desintoxicação alcoólica na unidade?	----	Médico E enfermeiro			X
41	ESB realiza ações educativas?	----	ESB			X
42	Ação coletiva de escovação dental supervisionada	----	ESB			X
43	Aplicação tópica de Flúor (individual por sessão)	----	ESB			X
44	Restauração de dente permanente	----	dentista			X
45	Notificação/ Investigação Epidemiológica	----	ESF		X	
46	Identificar e mapear em seu território de atuação prováveis áreas de risco relativos ao controle de vetores, Reservatórios e Animais Resistentes:	----	----		X	
47	Avaliação, acompanhamento e monitoramento do estado nutricional	----	Toda a equipe		X	
48	Abordagem mínima ao tabagismo	----	Toda a equipe		X	
49	Estímulo a prática de atividade física	----	Toda a equipe		X	
50	Sutura de lesões superficiais de pele	----	médico		X	
51	Exereses de calo	----	médico		X	
52	Debridamento e curativo de escara ou ulceração	----	enfermagem, médico		X	
53	Curativo	----	enfermagem, médico		X	
54	Cirurgia da unha (cantoplastia)	----	médico		X	
55	Frenectomia	----	médico	incisão no freio sublingual nos primeiros dias de vida	X	
56	Incisão e Drenagem de abscesso	----	médico		X	
57	Tratamento de miíase furunculoide	----	médico		X	
58	Incisão e drenagem de hematoma subungueal	----	médico		X	
59	Retirada de pontos	----	médico		X	
60	Manejo de queimaduras	----	médico		X	
61	Retirada de corpo estranho	----	médico		X	
62	Tamponamento anterior de epistaxe	----	médico		X	
63	Remoção de cerume	----	médico, enfermeiro		X	
64	Inalação / Nebulização	----	enfermagem		X	
65	Aplicação de medicação parenteral	----	enfermagem		X	
66	Coleta de material de sangue para exame laboratorial	----	enfermagem	coleta diária	X	
67	Coleta DIÁRIA de material de escarro para exame laboratorial	----	enfermagem	coleta diária	X	
68	Retirada de gesso	----	enfermagem, médico			X
69	Inserção de DIU	----	médico		X	
70	Controle de Glicemia capilar	----	enfermagem, médico		X	
71	Sinovectomia de punho	----	médico			X
72	Excisão de pólipos uterino	----	médico			X
73	Avaliação de acuidade visual	----	enfermagem, médico			X
74	A unidade tem maleta de emergência?	----	----		X	
75	A equipe atende consultas de urgência diariamente?	----	toda a equipe		X	
TOTAL					65	10

CHECKLIST DA CARTEIRA DE SERVIÇOS - ATENÇÃO PRIMÁRIA

Responsável pela informações: Vânia Maria Muniz de Lima

Período: 01/08/2011 à 31/10/2011

Unidade de Saúde: CMS Chapéu mnaqueira Babilônia

Total: 75		Meta: 80%	Resultado	64%		
Nº	Item da Carteira	Insumos / equipamentos	Profissional da Equipe	Observação	SIM	NÃO
1	Tem carteira de Serviços impressa na unidade?	Carteira de serviços	----	01 por consultório	x	
2	Horário da unidade igual da carteira? 1- seg a sex 08hs as 20hs e sab 08hs as 12hs; 2- seg a sex 08hs as 17hs; 3- seg a sex 08hs as 17hs e sab 08hs as 12hs; 4- seg a sex 08hs as 20hs	----	----	horário deve estar fixado na recepção e placa externa da unidade	x	
3	Médico da equipe emite atestado óbito na unidade?	----	médico	----		x
4	Todos os profissionais da equipe fazem visitas domiciliares?	----	todos os profissionais da equipe	----	x	
5	Todos os profissionais da equipe fazem ações educativas?	----	todos os profissionais da equipe	----	x	
6	Planejamento familiar e direito sexual e reprodutivo	preservativos, contraceptivos orais, progestágenos, DIUs, diafragma, pilula de emergência	todos os profissionais da equipe	----	x	
7	Abordagem de infertilidade	----	Médico E enfermeiro	----	x	
8	Oferta de exame de gravidez	TIG	Médico E enfermeiro	Coleta diária obrigatória. Não limitar horário para coleta	x	
9	Médico e enfermeiro realizam pré-natal?	<ul style="list-style-type: none"> • Cartão de pré-natal • Doppler/sonar • Gel para doppler • Fita métrica • Luva ginecológica (se necessário) • Disco Gestacional • Balança para adulto • Esfigmomanômetro • Estetoscópio • Ficha SISPRENATAL 	Médico E enfermeiro		x	
10	A equipe coleta citopatológico uterino?	<ul style="list-style-type: none"> • Espéculos vaginais (P, M e G) • Luvas descartáveis • Espátula de Ayres • Escova endocervical • Lâminas • Frasco para lâmina • Fixador citológico (álcool) • Etiquetas • Lubrificante • Formulário específico 	Médico, enfermeiro, técn enfermagem		x	
11	Médico E enfermeiro realizam acompanhamento de Hipertensos?	----	----		x	
12	ACS realiza aferição de PA?	esfigmomanômetro	----		x	
13	Médico E enfermeiro E ESB realizam rastreamento e aconselhamento de tabagismo?	----	Médico E enfermeiro E ESB			x
14	Médico E enfermeiro realizam rastreamento e aconselhamento de alcoolismo?	----	Médico E enfermeiro			x
15	Médico E enfermeiro realizam classificação de risco cardiovascular?	----	----		x	
16	Equipe realiza abordagem a violência?	Ficha de notificação de violência (SINAN) anticoncepcional emergência	toda a equipe		x	
17	Médico e enfermeiro manejam problemas ginecológicos mais comuns?	----	Médico E enfermeiro	Doenças da mama; alterações do ciclo menstrual;	x	
18	Unidade dispensa insulina?	Frigobar na farmácia	----		x	
19	Unidade dispensa medicamento para asma?	----	----		x	
20	Unidade dispensa medicamento controlado?	receituário azul receituário especial	----			x
21	Unidade tem responsável técnico no CREMERJ?	----	----			x
22	Unidade tem receituário azul E receituário especial?	----	----			x
23	Médico da equipe prescreve insulina?	----	Médico		x	
24	Médico da equipe prescreve medicamento controlado?	----	Médico			x
25	Médico da equipe prescreve medicamento para asma?	----	Médico		x	
26	Equipe realiza avaliação global do paciente idoso?	Caderneta de Saúde da Pessoa Idosa	toda a equipe		x	
27	Equipe maneja e acompanha pacientes com Tuberculose?	----	toda a equipe		x	
28	Equipe realiza DOTS para tuberculose?	----	toda a equipe			x
29	Equipe maneja e acompanha pacientes com Hanseníase?	----	----			x
30	Abordagem Síndrômica de DSTs	----	Médico E enfermeiro		x	
31	Unidade tem plano de contingência da Dengue?	----	----		x	
32	Equipe realiza Teste do Pezinho?	* papel filtro e lanceta são fornecidos pelo Serviço de referência	Enfermagem			x
33	Equipe realiza Teste do Reflexo vermelho?	----	médico		x	
34	Equipe promove aleitamento materno?	----	toda a equipe		x	

35	Médico E enfermeiro realizam puericultura?	----	Médico E enfermeiro		x	
36	Equipe realiza imunização?	----	Enfermagem			x
37	Equipe maneja problemas de ansiedade?	----	toda a equipe		x	
38	Equipe maneja problemas depressivos?	----	Médico E enfermeiro			x
39	Equipe maneja dependência de drogas?	----	toda a equipe			x
40	Equipe realiza desintoxicação alcoólica na unidade?	----	Médico E enfermeiro			x
41	ESB realiza ações educativas?	----	ESB		x	
42	Ação coletiva de escovação dental supervisionada	----	ESB			x
43	Aplicação tópica de Flúor (individual por sessão)	----	ESB			x
44	Restauração de dente permanente	----	dentista			x
45	Notificação/ Investigação Epidemiológica	----	ESF		x	
46	Identificar e mapear em seu território de atuação prováveis áreas de risco relativos ao controle de vetores, Reservatórios e Animais Resistentes:	----	----			x
47	Avaliação, acompanhamento e monitoramento do estado nutricional	----	Toda a equipe		x	
48	Abordagem mínima ao tabagismo	----	Toda a equipe		x	
49	Estímulo a prática de atividade física	----	Toda a equipe		x	
50	Sutura de lesões superficiais de pele	----	médico		x	
51	Exereses de calo	----	médico		x	
52	Debridamento e curativo de escara ou ulceração	----	enfermagem, médico		x	
53	Curativo	----	enfermagem, médico		x	
54	Cirurgia da unha (cantoplastia)	----	médico		x	
55	Frenectomia	----	médico	incisão no freio sublingual nos primeiros dias de vida		x
56	Incisão e Drenagem de abscesso	----	médico		x	
57	Tratamento de miíase furunculoide	----	médico		x	
58	Incisão e drenagem de hematoma subungueal	----	médico			x
59	Retirada de pontos	----	médico		x	
60	Manejo de queimaduras	----	médico		x	
61	Retirada de corpo estranho	----	médico			x
62	Tamponamento anterior de epistaxe	----	médico		x	
63	Remoção de cerume	----	médico, enfermeiro		x	
64	Inalação / Nebulização	----	enfermagem		x	
65	Aplicação de medicação parenteral	----	enfermagem		x	
66	Coleta de material de sangue para exame laboratorial	----	enfermagem	coleta diária	x	
67	Coleta DIÁRIA de material de escarro para exame laboratorial	----	enfermagem	coleta diária		x
68	Retirada de gesso	----	enfermagem, médico			x
69	Inserção de DIU	----	médico			x
70	Controle de Glicemia capilar	----	enfermagem, médico		x	
71	Sinovectomia de punho	----	médico			x
72	Excisão de pólipos uterinos	----	médico			x
73	Avaliação de acuidade visual	----	enfermagem, médico			x
74	A unidade tem maleta de emergência?	----	----		x	
75	A equipe atende consultas de urgência diariamente?	----	toda a equipe		x	
TOTAL					48	27

CHECKLIST DA CARTEIRA DE SERVIÇOS - ATENÇÃO PRIMÁRIA

Responsável pela informações: Mario Vieira Marques Neto

Período: 01/08/2011 à 31/10/2011

Unidade de Saúde: ESF COPACABANA (CMS JBB)

Total: 75		Meta: 80%	Resultado	87%		
Nº	Item da Carteira	Insumos / equipamentos	Profissional da Equipe	Observação	SIM	NÃO
1	Tem carteira de Serviços impressa na unidade?	Carteira de serviços	----	01 por consultório	X	
2	Horário da unidade igual da carteira? 1- seg a sex 08hs as 20hs e sab 08hs as 12hs; 2- seg a sex 08hs as 17hs; 3- seg a sex 08hs as 17hs e sab 08hs as 12hs; 4- seg a sex 08hs as 20hs	----	----	horário deve estar fixado na recepção e placa externa da unidade		X
3	Médico da equipe emite atestado óbito na unidade?	----	médico	----	X	
4	Todos os profissionais da equipe fazem visitas domiciliares?	----	todos os profissionais da equipe	----	X	
5	Todos os profissionais da equipe fazem ações educativas?	----	todos os profissionais da equipe	----	X	
6	Planejamento familiar e direito sexual e reprodutivo (JUNTO COM O CMS)	preservativos, contraceptivos orais, progesterágenos, DIUs, diafragma, pilula de emergência	todos os profissionais da equipe	----	X	
7	Abordagem de infertilidade	----	Médico E enfermeiro	----	X	
8	Oferta de exame de gravidez	TIG	Médico E enfermeiro	Coleta diária obrigatória. Não limitar horário para coleta	X	
9	Médico e enfermeiro realizam pré-natal?	<ul style="list-style-type: none"> • Cartão de pré-natal • Doppler/sonar • Gel para doppler • Fita métrica • Luva ginecológica (se necessário) • Disco Gestacional • Balança para adulto • Esfigmomanômetro • Estetoscópio • Ficha SISPRENATAL 	Médico E enfermeiro		X	
10	A equipe coleta citopatológico uterino? (TÉCNICO DE ENFERMAGEM NÃO REALIZA)	<ul style="list-style-type: none"> • Espéculos vaginais (P,M e G) • Luvas descartáveis • Espátula de Ayres • Escova endocervical • Lâminas • Frasco para lâmina • Fixador citológico (álcool) • Etiquetas • Lubrificante • Formulário específico 	Médico, enfermeiro, técn enfermagem		X	
11	Médico E enfermeiro realizam acompanhamento de Hipertensos?	----	----		X	
12	ACS realiza aferição de PA?	esfigmomanômetro	----		X	
13	Médico E enfermeiro E ESB realizam rastreamento e aconselhamento de tabagismo?	----	Médico E enfermeiro E ESB		X	
14	Médico E enfermeiro realizam rastreamento e aconselhamento de alcoolismo?	----	Médico E enfermeiro		X	
15	Médico E enfermeiro realizam classificação de risco cardiovascular?	----	----		X	
16	Equipe realiza abordagem a violência?	Ficha de notificação de violência (SINAN) anticoncepcional emergência	toda a equipe		X	
17	Médico e enfermeiro manejam problemas ginecológicos mais comuns?	----	Médico E enfermeiro	Doenças da mama; alterações do ciclo menstrual;	X	
18	Unidade dispensa insulina?	Frigobar na farmácia	----		X	
19	Unidade dispensa medicamento para asma?	----	----			X
20	Unidade dispensa medicamento controlado?	receituário azul receituário especial	----		X	
21	Unidade tem responsável técnico no CREMERJ?	----	----		X	
22	Unidade tem receituário azul E receituário especial?	----	----		X	
23	Médico da equipe prescreve insulina?	----	Médico		X	
24	Médico da equipe prescreve medicamento controlado?	----	Médico		X	
25	Médico da equipe prescreve medicamento para asma?	----	Médico		X	
26	Equipe realiza avaliação global do paciente idoso?	Caderneta de Saúde da Pessoa Idosa	toda a equipe		X	
27	Equipe maneja e acompanha pacientes com Tuberculose?	----	toda a equipe		X	
28	Equipe realiza DOTS para tuberculose?	----	toda a equipe		X	
29	Equipe maneja e acompanha pacientes com Hanseníase?	----	----		X	
30	Abordagem Síndrômica de DSTs	----	Médico E enfermeiro		X	
31	Unidade tem plano de contingência da Dengue?	----	----		X	
32	Equipe realiza Teste do Pezinho?	* papel filtro e lanceta são fornecidos pelo Serviço de referência	Enfermagem		X	
33	Equipe realiza Teste do Reflexo vermelho?	----	médico		X	
34	Equipe promove aleitamento materno?	----	toda a equipe		X	

35	Médico E enfermeiro realizam puericultura?	----	Médico E enfermeiro		X	
36	Equipe realiza imunização?	----	Enfermagem		X	
37	Equipe maneja problemas de ansiedade?	----	toda a equipe		X	
38	Equipe maneja problemas depressivos?	----	Médico E enfermeiro		X	
39	Equipe maneja dependência de drogas?	----	toda a equipe		X	
40	Equipe realiza desintoxicação alcoólica na unidade?	----	Médico E enfermeiro			X
41	ESB realiza ações educativas?	----	ESB		X	
42	Ação coletiva de escovação dental supervisionada	----	ESB		X	
43	Aplicação tópica de Flúor (individual por sessão)	----	ESB		X	
44	Restauração de dente permanente	----	dentista		X	
45	Notificação/ Investigação Epidemiológica	----	ESF		X	
46	Identificar e mapear em seu território de atuação prováveis áreas de risco relativos ao controle de vetores, Reservatórios e Animais Resistentes:	----	----		X	
47	Avaliação, acompanhamento e monitoramento do estado nutricional	----	Toda a equipe		X	
48	Abordagem mínima ao tabagismo	----	Toda a equipe		X	
49	Estímulo a prática de atividade física	----	Toda a equipe		X	
50	Sutura de lesões superficiais de pele	----	médico		X	
51	Exereses de calo	----	médico		X	
52	Debridamento e curativo de escara ou ulceração	----	enfermagem, médico		X	
53	Curativo	----	enfermagem, médico		X	
54	Cirurgia da unha (cantoplastia)	----	médico		X	
55	Frenectomia	----	médico	incisão no freio sublingual nos primeiros dias de vida		X
56	Incisão e Drenagem de abscesso	----	médico		X	
57	Tratamento de miíase furunculóide	----	médico		X	
58	Incisão e drenagem de hematoma subungueal	----	médico		X	
59	Retirada de pontos	----	médico		X	
60	Manejo de queimaduras	----	médico		X	
61	Retirada de corpo estranho	----	médico		X	
62	Tamponamento anterior de epistaxe	----	médico		X	
63	Remoção de cerume	----	médico, enfermeiro		X	
64	Inalação / Nebulização	----	enfermagem		X	
65	Aplicação de medicação parenteral	----	enfermagem		X	
66	Coleta de material de sangue para exame laboratorial	----	enfermagem	coleta diária	X	
67	Coleta DIÁRIA de material de escarro para exame laboratorial	----	enfermagem	coleta diária	X	
68	Retirada de gesso	----	enfermagem, médico		X	
69	Inserção de DIU (EM CONSULTA CONJUNTA COM GINECOLOGISTA DO CMS)	----	médico		X	
70	Controle de Glicemia capilar	----	enfermagem, médico		X	
71	Sinovectomia de punho	----	médico			X
72	Excisão de pólipos uterinos	----	médico			X
73	Avaliação de acuidade visual	----	enfermagem, médico			X
74	A unidade tem maleta de emergência?	----	----		X	
75	A equipe atende consultas de urgência diariamente?	----	toda a equipe		X	
TOTAL					65	7

CHECKLIST DA CARTEIRA DE SERVIÇOS - ATENÇÃO PRIMÁRIA

Responsável pela informações: Lara Lima

Período: 01/08/2011 à 31/10/2011

Unidade de Saúde: CMS PINDARO DE CARVALHO RODRIGUES/ SF CRUZADA SÃO SEBASTIÃO

Total: 75		Meta: 80%	Resultado		76%	
Nº	Item da Carteira	Insumos / equipamentos	Profissional da Equipe	Observação	SIM	NÃO
1	Tem carteira de Serviços impressa na unidade?	Carteira de serviços	----	01 por consultório	X	
2	Horário da unidade igual da carteira? 1- seg a sex 08hs as 20hs e sab 08hs as 12hs; 2- seg a sex 08hs as 17hs; 3- seg a sex 08hs as 17hs e sab 08hs as 12hs; 4- seg a sex 08hs as 20hs	----	----	horário deve estar fixado na recepção e placa externa da unidade		X
3	Médico da equipe emite atestado óbito na unidade?	----	médico	----		X
4	Todos os profissionais da equipe fazem visitas domiciliares?	----	todos os profissionais da equipe	----	X	
5	Todos os profissionais da equipe fazem ações educativas?	----	todos os profissionais da equipe	----	X	
6	Planejamento familiar e direito sexual e reprodutivo	preservativos, contraceptivos orais, progesterágenos, DIUs, diafragma, pilula de emergência	todos os profissionais da equipe	----	X	
7	Abordagem de infertilidade	----	Médico E enfermeiro	----	X	
8	Oferta de exame de gravidez	TIG	Médico E enfermeiro	Coleta diária obrigatória. Não limitar horário para coleta	X	
9	Médico e enfermeiro realizam pré-natal?	<ul style="list-style-type: none"> • Cartão de pré-natal • Doppler/sonar • Gel para doppler • Fita métrica • Luva ginecológica (se necessário) • Disco Gestacional • Balança para adulto • Esfigmomanômetro • Estetoscópio • Ficha SISPRENATAL 	Médico E enfermeiro		X	
10	A equipe coleta citopatológico uterino?	<ul style="list-style-type: none"> • Espéculos vaginais (P,M e G) • Luvas descartáveis • Espátula de Ayres • Escova endocervical • Lâminas • Frasco para lâmina • Fixador citológico (álcool) • Etiquetas • Lubrificante • Formulário específico 	Médico, enfermeiro, técn enfermagem		X	
11	Médico E enfermeiro realizam acompanhamento de Hipertensos?	----	----		X	
12	ACS realiza aferição de PA?	esfigmomanômetro	----		X	
13	Médico E enfermeiro E ESB realizam rastreamento e aconselhamento de tabagismo?	----	Médico E enfermeiro E ESB		X	
14	Médico E enfermeiro realizam rastreamento e aconselhamento de alcoolismo?	----	Médico E enfermeiro		X	
15	Médico E enfermeiro realizam classificação de risco cardiovascular?	----	----		X	
16	Equipe realiza abordagem a violência?	Ficha de notificação de violência (SINAN) anticoncepcional emergência	toda a equipe		X	
17	Médico e enfermeiro manejam problemas ginecológicos mais comuns?	----	Médico E enfermeiro	Doenças da mama; alterações do ciclo menstrual;	X	
18	Unidade dispensa insulina?	Frigobar na farmácia	----		X	
19	Unidade dispensa medicamento para asma?	----	----		X	
20	Unidade dispensa medicamento controlado?	receituário azul receituário especial	----			X
21	Unidade tem responsável técnico no CREMERJ?	----	----		X	
22	Unidade tem receituário azul E receituário especial?	----	----			X
23	Médico da equipe prescreve insulina?	----	Médico		x	
24	Médico da equipe prescreve medicamento controlado?	----	Médico		x	
25	Médico da equipe prescreve medicamento para asma?	----	Médico		x	
26	Equipe realiza avaliação global do paciente idoso?	Caderneta de Saúde da Pessoa Idosa	toda a equipe		x	
27	Equipe maneja e acompanha pacientes com Tuberculose?	----	toda a equipe		x	
28	Equipe realiza DOTS para tuberculose?	----	toda a equipe		x	
29	Equipe maneja e acompanha pacientes com Hanseníase?	----	----		x	
30	Abordagem Síndrômica de DSTs	----	Médico E enfermeiro		x	
31	Unidade tem plano de contingência da Dengue?	----	----		x	
32	Equipe realiza Teste do Pezinho?	* papel filtro e lanceta são fornecidos pelo Serviço de referência	Enfermagem		x	
33	Equipe realiza Teste do Reflexo vermelho?	----	médico		x	
34	Equipe promove aleitamento materno?	----	toda a equipe		x	

35	Médico E enfermeiro realizam puericultura?	----	Médico E enfermeiro		x	
36	Equipe realiza imunização?	----	Enfermagem		x	
37	Equipe maneja problemas de ansiedade?	----	toda a equipe		x	
38	Equipe maneja problemas depressivos?	----	Médico E enfermeiro		x	
39	Equipe maneja dependência de drogas?	----	toda a equipe		x	
40	Equipe realiza desintoxicação alcoólica na unidade?	----	Médico E enfermeiro			x
41	ESB realiza ações educativas?	----	ESB		x	
42	Ação coletiva de escovação dental supervisionada	----	ESB		x	
43	Aplicação tópica de Flúor (individual por sessão)	----	ESB		x	
44	Restauração de dente permanente	----	dentista		x	
45	Notificação/ Investigação Epidemiológica	----	ESF		x	
46	Identificar e mapear em seu território de atuação prováveis áreas de risco relativos ao controle de vetores, Reservatórios e Animais Resistentes:	----	----		x	
47	Avaliação, acompanhamento e monitoramento do estado nutricional	----	Toda a equipe		x	
48	Abordagem mínima ao tabagismo	----	Toda a equipe		x	
49	Estímulo a prática de atividade física	----	Toda a equipe		x	
50	Sutura de lesões superficiais de pele	----	médico			X
51	Exereses de calo	----	médico			x
52	Debridamento e curativo de escara ou ulceração	----	enfermagem, médico			x
53	Curativo	----	enfermagem, médico		x	
54	Cirurgia da unha (cantoplastia)	----	médico			x
55	Frenectomia	----	médico	incisão no freio sublingual nos primeiros dias de vida	x	
56	Incisão e Drenagem de abscesso	----	médico			x
57	Tratamento de miíase furunculoide	----	médico		x	
58	Incisão e drenagem de hematoma subungueal	----	médico			x
59	Retirada de pontos	----	médico		x	
60	Manejo de queimaduras	----	médico			x
61	Retirada de corpo estranho	----	médico			x
62	Tamponamento anterior de epistaxe	----	médico			x
63	Remoção de cerume	----	médico, enfermeiro		x	
64	Inalação / Nebulização	----	enfermagem		x	
65	Aplicação de medicação parenteral	----	enfermagem		x	
66	Coleta de material de sangue para exame laboratorial	----	enfermagem	coleta diária	x	
67	Coleta DIÁRIA de material de escarro para exame laboratorial	----	enfermagem	coleta diária	x	
68	Retirada de gesso	----	enfermagem, médico			x
69	Inserção de DIU	----	médico		x	
70	Controle de Glicemia capilar	----	enfermagem, médico		x	
71	Sinovectomia de punho	----	médico			x
72	Excisão de pólipos uterinos	----	médico			x
73	Avaliação de acuidade visual	----	enfermagem, médico			x
74	A unidade tem maleta de emergência?	----	----		x	
75	A equipe atende consultas de urgência diariamente?	----	toda a equipe		x	
TOTAL					57	17

CHECKLIST DA CARTEIRA DE SERVIÇOS - ATENÇÃO PRIMÁRIA

Responsável pela informações:

Período: 01/08/2011 à 31/10/2011

Unidade de Saúde: *Maria do Socorro Silva e Souza*

Total: 75

		Meta: 80%	Resultado		99%	
Nº	Item da Carteira	Insumos / equipamentos	Profissional da Equipe	Observação	SIM	NÃO
1	Tem carteira de Serviços impressa na unidade?	Carteira de serviços	----	01 por consultório	x	
2	Horário da unidade igual da carteira? 1- seg a sex 08hs as 20hs e sab 08hs as 12hs; 2- seg a sex 08hs as 17hs; 3- seg a sex 08hs as 17hs e sab 08hs as 12hs; 4- seg a sex 08hs as 20hs	----	----	horário deve estar fixado na recepção e placa externa da unidade	x	
3	Médico da equipe emite atestado óbito na unidade?	----	médico	----	x	
4	Todos os profissionais da equipe fazem visitas domiciliares?	----	todos os profissionais da equipe	----	x	
5	Todos os profissionais da equipe fazem ações educativas?	----	todos os profissionais da equipe	----	x	
6	Planejamento familiar e direito sexual e reprodutivo	preservativos, contraceptivos orais, progesterágenos, DIUs, diafragma, pilula de emergência	todos os profissionais da equipe	----	x	
7	Abordagem de infertilidade	----	Médico E enfermeiro	----	x	
8	Oferta de exame de gravidez	TIG	Médico E enfermeiro	Coleta diária obrigatória. Não limitar horário para coleta	x	
9	Médico e enfermeiro realizam pré-natal?	<ul style="list-style-type: none"> • Cartão de pré-natal • Doppler/sonar • Gel para doppler • Fita métrica • Luva ginecológica (se necessário) • Disco Gestacional • Balança para adulto • Esfigmomanômetro • Estetoscópio • Ficha SISPRENATAL 	Médico E enfermeiro		x	
10	A equipe coleta citopatológico uterino?	<ul style="list-style-type: none"> • Espéculos vaginais (P,M e G) • Luvas descartáveis • Espátula de Ayres • Escova endocervical • Lâminas • Frasco para lâmina • Fixador citológico (álcool) • Etiquetas • Lubrificante • Formulário específico 	Médico, enfermeiro, técn enfermagem		x	
11	Médico E enfermeiro realizam acompanhamento de Hipertensos?	----	----		x	
12	ACS realiza aferição de PA?	esfigmomanômetro	----			x
13	Médico E enfermeiro E ESB realizam rastreamento e aconselhamento de tabagismo?	----	Médico E enfermeiro E ESB		x	
14	Médico E enfermeiro realizam rastreamento e aconselhamento de alcoolismo?	----	Médico E enfermeiro		x	
15	Médico E enfermeiro realizam classificação de risco cardiovascular?	----	----		x	
16	Equipe realiza abordagem a violência?	Ficha de notificação de violência (SINAN) anticoncepcional emergência	toda a equipe		x	
17	Médico e enfermeiro manejam problemas ginecológicos mais comuns?	----	Médico E enfermeiro	Doenças da mama; alterações do ciclo menstrual;	x	
18	Unidade dispensa insulina?	Frigobar na farmácia	----		x	
19	Unidade dispensa medicamento para asma?	----	----		x	
20	Unidade dispensa medicamento controlado?	receituário azul receituário especial	----		x	
21	Unidade tem responsável técnico no CREMERJ?	----	----		x	
22	Unidade tem receituário azul E receituário especial?	----	----		x	
23	Médico da equipe prescreve insulina?	----	Médico		x	
24	Médico da equipe prescreve medicamento controlado?	----	Médico		x	
25	Médico da equipe prescreve medicamento para asma?	----	Médico		x	
26	Equipe realiza avaliação global do paciente idoso?	Caderneta de Saúde da Pessoa Idosa	toda a equipe		x	
27	Equipe maneja e acompanha pacientes com Tuberculose?	----	toda a equipe		x	
28	Equipe realiza DOTS para tuberculose?	----	toda a equipe		x	
29	Equipe maneja e acompanha pacientes com Hanseníase?	----	----		x	
30	Abordagem Síndrômica de DSTs	----	Médico E enfermeiro		x	
31	Unidade tem plano de contingência da Dengue?	----	----		x	
32	Equipe realiza Teste do Pezinho?	* papel filtro e lanceta são fornecidos pelo Serviço de referência	Enfermagem		x	
33	Equipe realiza Teste do Reflexo vermelho?	----	médico		x	
34	Equipe promove aleitamento materno?	----	toda a equipe		x	

35	Médico E enfermeiro realizam puericultura?	----	Médico E enfermeiro		x	
36	Equipe realiza imunização?	----	Enfermagem		x	
37	Equipe maneja problemas de ansiedade?	----	toda a equipe		x	
38	Equipe maneja problemas depressivos?	----	Médico E enfermeiro		x	
39	Equipe maneja dependência de drogas?	----	toda a equipe		x	
40	Equipe realiza desintoxicação alcoólica na unidade?	----	Médico E enfermeiro		x	
41	ESB realiza ações educativas?	----	ESB		x	
42	Ação coletiva de escovação dental supervisionada	----	ESB		x	
43	Aplicação tópica de Flúor (individual por sessão)	----	ESB		x	
44	Restauração de dente permanente	----	dentista		x	
45	Notificação/ Investigação Epidemiológica	----	ESF		x	
46	Identificar e mapear em seu território de atuação prováveis áreas de risco relativos ao controle de vetores, Reservatórios e Animais Resistentes:	----	----		x	
47	Avaliação, acompanhamento e monitoramento do estado nutricional	----	Toda a equipe		x	
48	Abordagem mínima ao tabagismo	----	Toda a equipe		x	
49	Estímulo a prática de atividade física	----	Toda a equipe		x	
50	Sutura de lesões superficiais de pele	----	médico		x	
51	Exereses de calo	----	médico		x	
52	Debridamento e curativo de escara ou ulceração	----	enfermagem, médico		x	
53	Curativo	----	enfermagem, médico		x	
54	Cirurgia da unha (cantoplastia)	----	médico		x	
55	Frenectomia	----	médico	incisão no freio sublingual nos primeiros dias de vida	x	
56	Incisão e Drenagem de abscesso	----	médico		x	
57	Tratamento de miíase furunculóide	----	médico		x	
58	Incisão e drenagem de hematoma subungueal	----	médico		x	
59	Retirada de pontos	----	médico		x	
60	Manejo de queimaduras	----	médico		x	
61	Retirada de corpo estranho	----	médico		x	
62	Tamponamento anterior de epistaxe	----	médico		x	
63	Remoção de cerume	----	médico, enfermeiro		x	
64	Inalação / Nebulização	----	enfermagem		x	
65	Aplicação de medicação parenteral	----	enfermagem		x	
66	Coleta de material de sangue para exame laboratorial	----	enfermagem	coleta diária	x	
67	Coleta DIÁRIA de material de escarro para exame laboratorial	----	enfermagem	coleta diária	x	
68	Retirada de gesso	----	enfermagem, médico		x	
69	Inserção de DIU	----	médico		x	
70	Controle de Glicemia capilar	----	enfermagem, médico		x	
71	Sinovectomia de punho	----	médico		x	
72	Excisão de pólipos uterinos	----	médico		x	
73	Avaliação de acuidade visual	----	enfermagem, médico		x	
74	A unidade tem maleta de emergência?	----	----		x	
75	A equipe atende consultas de urgência diariamente?	----	toda a equipe		x	
TOTAL					74	1

CHECKLIST DA CARTEIRA DE SERVIÇOS - ATENÇÃO PRIMÁRIA

Responsável pela informações: Karly Garcia Delamuta e Alexandra Freire

Período: 01/08/2011 à 31/10/2011

Unidade de Saúde: CMS Rinaldo de Lamare

Total: 75		Meta: 80%	Resultado		92%	
Nº	Item da Carteira	Insumos / equipamentos	Profissional da Equipe	Observação	SIM	NÃO
1	Tem carteira de Serviços impressa na unidade?	Carteira de serviços	----	01 por consultório	X	
2	Horário da unidade igual da carteira? 1- seg a sex 08hs as 20hs e sab 08hs as 12hs; 2- seg a sex 08hs as 17hs; 3- seg a sex 08hs as 17hs e sab 08hs as 12hs; 4- seg a sex 08hs as 20hs	----	----	horário deve estar fixado na recepção e placa externa da unidade	X	
3	Médico da equipe emite atestado óbito na unidade?	----	médico	----		X
4	Todos os profissionais da equipe fazem visitas domiciliares?	----	todos os profissionais da equipe	----	X	
5	Todos os profissionais da equipe fazem ações educativas?	----	todos os profissionais da equipe	----	X	
6	Planejamento familiar e direito sexual e reprodutivo	preservativos, contraceptivos orais, progesterágenos, DIUs, diafragma, pilula de emergência	todos os profissionais da equipe	----	X	
7	Abordagem de infertilidade	----	Médico E enfermeiro	----		X
8	Oferta de exame de gravidez	TIG	Médico E enfermeiro	Coleta diária obrigatória. Não limitar horário para coleta	X	
9	Médico e enfermeiro realizam pré-natal?	<ul style="list-style-type: none"> • Cartão de pré-natal • Doppler/sonar • Gel para doppler • Fita métrica • Luva ginecológica (se necessário) • Disco Gestacional • Balança para adulto • Esfigmomanômetro • Estetoscópio • Ficha SISPRENATAL 	Médico E enfermeiro		X	
10	A equipe coleta citopatológico uterino?	<ul style="list-style-type: none"> • Espéculos vaginais (P,M e G) • Luvas descartáveis • Espátula de Ayres • Escova endocervical • Lâminas • Frasco para lâmina • Fixador citológico (álcool) • Etiquetas • Lubrificante • Formulário específico 	Médico, enfermeiro, técn enfermagem		X	
11	Médico E enfermeiro realizam acompanhamento de Hipertensos?	----	----		X	
12	ACS realiza aferição de PA?	esfigmomanômetro	----			X
13	Médico E enfermeiro E ESB realizam rastreamento e aconselhamento de tabagismo?	----	Médico E enfermeiro E ESB		X	
14	Médico E enfermeiro realizam rastreamento e aconselhamento de alcoolismo?	----	Médico E enfermeiro		X	
15	Médico E enfermeiro realizam classificação de risco cardiovascular?	----	----		X	
16	Equipe realiza abordagem a violência?	Ficha de notificação de violência (SINAN) anticoncepcional emergência	toda a equipe		X	
17	Médico e enfermeiro manejam problemas ginecológicos mais comuns?	----	Médico E enfermeiro	Doenças da mama; alterações do ciclo menstrual;	X	
18	Unidade dispensa insulina?	Frigobar na farmácia	----		X	
19	Unidade dispensa medicamento para asma?	----	----		X	
20	Unidade dispensa medicamento controlado?	receituário azul receituário especial	----			X
21	Unidade tem responsável técnico no CREMERJ?	----	----		X	
22	Unidade tem receituário azul E receituário especial?	----	----		X	
23	Médico da equipe prescreve insulina?	----	Médico		X	
24	Médico da equipe prescreve medicamento controlado?	----	Médico		X	
25	Médico da equipe prescreve medicamento para asma?	----	Médico		X	
26	Equipe realiza avaliação global do paciente idoso?	Caderneta de Saúde da Pessoa Idosa	toda a equipe		X	
27	Equipe maneja e acompanha pacientes com Tuberculose?	----	toda a equipe		X	
28	Equipe realiza DOTS para tuberculose?	----	toda a equipe		X	
29	Equipe maneja e acompanha pacientes com Hanseníase?	----	----		X	
30	Abordagem Síndrômica de DSTs	----	Médico E enfermeiro		X	
31	Unidade tem plano de contingência da Dengue?	----	----		X	
32	Equipe realiza Teste do Pezinho?	• papel filtro e lanceta são fornecidos pelo Serviço de referência	Enfermagem		X	
33	Equipe realiza Teste do Reflexo vermelho?	----	médico		X	
34	Equipe promove aleitamento materno?	----	toda a equipe		X	

35	Médico E enfermeiro realizam puericultura?	----	Médico E enfermeiro		X	
36	Equipe realiza imunização?	----	Enfermagem		X	
37	Equipe maneja problemas de ansiedade?	----	toda a equipe		X	
38	Equipe maneja problemas depressivos?	----	Médico E enfermeiro		X	
39	Equipe maneja dependência de drogas?	----	toda a equipe		X	
40	Equipe realiza desintoxicação alcoólica na unidade?	----	Médico E enfermeiro			X
41	ESB realiza ações educativas?	----	ESB		X	
42	Ação coletiva de escovação dental supervisionada	----	ESB		X	
43	Aplicação tópica de Flúor (individual por sessão)	----	ESB		X	
44	Restauração de dente permanente	----	dentista		X	
45	Notificação/ Investigação Epidemiológica	----	ESF		X	
46	Identificar e mapear em seu território de atuação prováveis áreas de risco relativos ao controle de vetores, Reservatórios e Animais Resistentes:	----	----		X	
47	Avaliação, acompanhamento e monitoramento do estado nutricional	----	Toda a equipe		X	
48	Abordagem mínima ao tabagismo	----	Toda a equipe		X	
49	Estímulo a prática de atividade física	----	Toda a equipe		X	
50	Sutura de lesões superficiais de pele	----	médico		X	
51	Exeresse de calo	----	médico		X	
52	Debridamento e curativo de escara ou ulceração	----	enfermagem, médico		X	
53	Curativo	----	enfermagem, médico		X	
54	Cirurgia da unha (cantoplastia)	----	médico		X	
55	Frenectomia	----	médico	incisão no freio sublingual nos primeiros dias de vida	X	
56	Incisão e Drenagem de abscesso	----	médico		X	
57	Tratamento de miíase furunculoide	----	médico		X	
58	Incisão e drenagem de hematoma subungueal	----	médico		X	
59	Retirada de pontos	----	médico		X	
60	Manejo de queimaduras	----	médico		X	
61	Retirada de corpo estranho	----	médico		X	
62	Tamponamento anterior de epistaxe	----	médico		X	
63	Remoção de cerume	----	médico, enfermeiro		X	
64	Inalação / Nebulização	----	enfermagem		X	
65	Aplicação de medicação parenteral	----	enfermagem		X	
66	Coleta de material de sangue para exame laboratorial	----	enfermagem	coleta diária	X	
67	Coleta DIÁRIA de material de escarro para exame laboratorial	----	enfermagem	coleta diária	X	
68	Retirada de gesso	----	enfermagem, médico		X	
69	Inserção de DIU	----	médico		X	
70	Controle de Glicemia capilar	----	enfermagem, médico		X	
71	Sinovectomia de punho	----	médico			X
72	Excisão de pólipos uterino	----	médico		X	
73	Avaliação de acuidade visual	----	enfermagem, médico		X	
74	A unidade tem maleta de emergência?	----	----		X	
75	A equipe atende consultas de urgência diariamente?	----	toda a equipe		X	
TOTAL					69	6

CHECKLIST DA CARTEIRA DE SERVIÇOS - ATENÇÃO PRIMÁRIA

Responsável pela informações: **Caroline dos Santos Marques**

Período: **01/08/2011 à 31/10/2011**

Unidade de Saúde: **CF Santa Marta**

Total: **75**

		<i>Meta: 80%</i>	<i>Resultado</i>		<i>88%</i>	
Nº	Item da Carteira	Insumos / equipamentos	Profissional da Equipe	Observação	SIM	NÃO
1	Tem carteira de Serviços impressa na unidade?	Carteira de serviços	----	01 por consultório	X	
2	Horário da unidade igual da carteira? 1- seg a sex 08hs as 20hs e sab 08hs as 12hs; 2- seg a sex 08hs as 17hs; 3- seg a sex 08hs as 17hs e sab 08hs as 12hs; 4- seg a sex 08hs as 20hs	----	----	horário deve estar fixado na recepção e placa externa da unidade	X	
3	Médico da equipe emite atestado óbito na unidade?	----	médico	----		X
4	Todos os profissionais da equipe fazem visitas domiciliares?	----	todos os profissionais da equipe	----	X	
5	Todos os profissionais da equipe fazem ações educativas?	----	todos os profissionais da equipe	----	X	
6	Planejamento familiar e direito sexual e reprodutivo	preservativos, contraceptivos orais, progesterágenos, DIUs, diafragma, pílula de emergência	todos os profissionais da equipe	----	X	
7	Abordagem de infertilidade	----	Médico E enfermeiro	----	X	
8	Oferta de exame de gravidez	TIG	Médico E enfermeiro	Coleta diária obrigatória. Não limitar horário para coleta	X	
9	Médico e enfermeiro realizam pré-natal?	<ul style="list-style-type: none"> • Cartão de pré-natal • Doppler/sonar • Gel para doppler • Fita métrica • Luva ginecológica (se necessário) • Disco Gestacional • Balança para adulto • Esfigmomanômetro • Estetoscópio • Ficha SISPRENATAL 	Médico E enfermeiro		X	
10	A equipe coleta citopatológico uterino?	<ul style="list-style-type: none"> • Espéculos vaginais (P,M e G) • Luvas descartáveis • Espátula de Ayres • Escova endocervical • Lâminas • Frasco para lâmina • Fixador citológico (álcool) • Etiquetas • Lubrificante • Formulário específico 	Médico, enfermeiro, técn enfermagem		X	
11	Médico E enfermeiro realizam acompanhamento de Hipertensos?	----	----		X	
12	ACS realiza aferição de PA?	esfigmomanômetro	----		X	
13	Médico E enfermeiro E ESB realizam rastreamento e aconselhamento de tabagismo?	----	Médico E enfermeiro E ESB		X	
14	Médico E enfermeiro realizam rastreamento e aconselhamento de alcoolismo?	----	Médico E enfermeiro		X	
15	Médico E enfermeiro realizam classificação de risco cardiovascular?	----	----		X	
16	Equipe realiza abordagem a violência?	Ficha de notificação de violência (SINAN) anticoncepcional emergência	toda a equipe		X	
17	Médico e enfermeiro manejam problemas ginecológicos mais comuns?	----	Médico E enfermeiro	Doenças da mama; alterações do ciclo menstrual;	X	
18	Unidade dispensa insulina?	Frigobar na farmácia	----		X	
19	Unidade dispensa medicamento para asma?	----	----		X	
20	Unidade dispensa medicamento controlado?	receituário azul receituário especial	----			X
21	Unidade tem responsável técnico no CREMERJ?	----	----		X	
22	Unidade tem receituário azul E receituário especial?	----	----		X	
23	Médico da equipe prescreve insulina?	----	Médico		X	
24	Médico da equipe prescreve medicamento controlado?	----	Médico		X	
25	Médico da equipe prescreve medicamento para asma?	----	Médico		X	
26	Equipe realiza avaliação global do paciente idoso?	Caderneta de Saúde da Pessoa Idosa	toda a equipe		X	
27	Equipe maneja e acompanha pacientes com Tuberculose?	----	toda a equipe		X	
28	Equipe realiza DOTS para tuberculose?	----	toda a equipe		X	
29	Equipe maneja e acompanha pacientes com Hanseníase?	----	----		X	
30	Abordagem Síndrômica de DSTs	----	Médico E enfermeiro		X	
31	Unidade tem plano de contingência da Dengue?	----	----		X	
32	Equipe realiza Teste do Pezinho?	• papel filtro e lanceta são fornecidos pelo Serviço de referência	Enfermagem		X	
33	Equipe realiza Teste do Reflexo vermelho?	----	médico		X	
34	Equipe promove aleitamento materno?	----	toda a equipe		X	

35	Médico E enfermeiro realizam puericultura?	----	Médico E enfermeiro		X	
36	Equipe realiza imunização?	----	Enfermagem		X	
37	Equipe maneja problemas de ansiedade?	----	toda a equipe		X	
38	Equipe maneja problemas depressivos?	----	Médico E enfermeiro		X	
39	Equipe maneja dependência de drogas?	----	toda a equipe			
40	Equipe realiza desintoxicação alcoólica na unidade?	----	Médico E enfermeiro			X
41	ESB realiza ações educativas?	----	ESB		X	
42	Ação coletiva de escovação dental supervisionada	----	ESB		X	
43	Aplicação tópica de Flúor (individual por sessão)	----	ESB		X	
44	Restauração de dente permanente	----	dentista		X	
45	Notificação/ Investigação Epidemiológica	----	ESF		X	
46	Identificar e mapear em seu território de atuação prováveis áreas de risco relativos ao controle de vetores, Reservatórios e Animais Peçonhentos	----	----		X	
47	Avaliação, acompanhamento e monitoramento do estado nutricional	----	Toda a equipe		X	
48	Abordagem mínima ao tabagismo	----	Toda a equipe		X	
49	Estímulo a prática de atividade física	----	Toda a equipe		X	
50	Sutura de lesões superficiais de pele	----	médico		X	
51	Exeresse de calo	----	médico		X	
52	Debridamento e curativo de escara ou ulceração	----	enfermagem, médico		X	
53	Curativo	----	enfermagem, médico		X	
54	Cirurgia da unha (cantoplastia)	----	médico		X	
55	Frenectomia	----	médico	incisão no freio sublingual nos primeiros dias de vida	X	
56	Incisão e Drenagem de abscesso	----	médico		X	
57	Tratamento de miíase furunculoide	----	médico		X	
58	Incisão e drenagem de hematoma subungueal	----	médico		X	
59	Retirada de pontos	----	médico		X	
60	Manejo de queimaduras	----	médico		X	
61	Retirada de corpo estranho	----	médico		X	
62	Tamponamento anterior de epistaxe	----	médico			
63	Remoção de cerume	----	médico, enfermeiro		X	
64	Inalação / Nebulização	----	enfermagem		X	
65	Aplicação de medicação parenteral	----	enfermagem			X
66	Coleta de material de sangue para exame laboratorial	----	enfermagem	coleta diária	X	
67	Coleta DIÁRIA de material de escarro para exame laboratorial	----	enfermagem	coleta diária	X	
68	Retirada de gesso	----	enfermagem, médico		X	
69	Inserção de DIU	----	médico		X	
70	Controle de Glicemia capilar	----	enfermagem, médico		X	
71	Sinovectomia de punho	----	médico			X
72	Excisão de pólipos uterino	----	médico			X
73	Avaliação de acuidade visual	----	enfermagem, médico			X
74	A unidade tem maleta de emergência?	----	----		X	
75	A equipe atende consultas de urgência diariamente?	----	toda a equipe		X	
TOTAL					66	7

CHECKLIST DA CARTEIRA DE SERVIÇOS - ATENÇÃO PRIMÁRIA

Responsável pela informações: **Mayra Matos**

Período: 01/08/2011 à 31/10/2011

Unidade de Saúde: **CMS Dr. Rodolpho Perissé (PSF Vidigal)**

Total: 75		Meta: 80%	Resultado		93%	
Nº	Item da Carteira	Insumos / equipamentos	Profissional da Equipe	Observação	SIM	NÃO
1	Tem carteira de Serviços impressa na unidade?	Carteira de serviços	----	01 por consultório	x	
2	Horário da unidade igual da carteira? 1- seg a sex 08hs as 20hs e sab 08hs as 12hs; 2- seg a sex 08hs as 17hs; 3- seg a sex 08hs as 17hs e sab 08hs as 12hs; 4- seg a sex 08hs as 20hs	----	----	horário deve estar fixado na recepção e placa externa da unidade	x	
3	Médico da equipe emite atestado óbito na unidade?	----	médico	----	x	
4	Todos os profissionais da equipe fazem visitas domiciliares?	----	todos os profissionais da equipe	----	x	
5	Todos os profissionais da equipe fazem ações educativas?	----	todos os profissionais da equipe	----	x	
6	Planejamento familiar e direito sexual e reprodutivo	preservativos, contraceptivos orais, progesterágenos, DIUs, diafragma, pilula de emergência	todos os profissionais da equipe	----	x	
7	Abordagem de infertilidade	----	Médico E enfermeiro	----	x	
8	Oferta de exame de gravidez	TIG	Médico E enfermeiro	Coleta diária obrigatória. Não limitar horário para coleta	x	
9	Médico e enfermeiro realizam pré-natal?	<ul style="list-style-type: none"> • Cartão de pré-natal • Doppler/sonar • Gel para doppler • Fita métrica • Luva ginecológica (se necessário) • Disco Gestacional • Balança para adulto • Esfigmomanômetro • Estetoscópio • Ficha SISPRENATAL 	Médico E enfermeiro		x	
10	A equipe coleta citopatológico uterino?	<ul style="list-style-type: none"> • Espéculos vaginais (P,M e G) • Luvas descartáveis • Espátula de Ayres • Escova endocervical • Lâminas • Frasco para lâmina • Fixador citológico (álcool) • Etiquetas • Lubrificante • Formulário específico 	Médico, enfermeiro, técn enfermagem		x	
11	Médico E enfermeiro realizam acompanhamento de Hipertensos?	----	----		x	
12	ACS realiza aferição de PA?	esfigmomanômetro	----		x	
13	Médico E enfermeiro E ESB realizam rastreamento e aconselhamento de tabagismo?	----	Médico E enfermeiro E ESB		x	
14	Médico E enfermeiro realizam rastreamento e aconselhamento de alcoolismo?	----	Médico E enfermeiro		x	
15	Médico E enfermeiro realizam classificação de risco cardiovascular?	----	----		x	
16	Equipe realiza abordagem a violência?	Ficha de notificação de violência (SINAN) anticoncepcional emergência	toda a equipe		x	
17	Médico e enfermeiro manejam problemas ginecológicos mais comuns?	----	Médico E enfermeiro	Doenças da mama; alterações do ciclo menstrual;	x	
18	Unidade dispensa insulina?	Frigobar na farmácia	----		x	
19	Unidade dispensa medicamento para asma?	----	----		x	
20	Unidade dispensa medicamento controlado?	receituário azul receituário especial	----		x	
21	Unidade tem responsável técnico no CREMERJ?	----	----		x	
22	Unidade tem receituário azul E receituário especial?	----	----		x	
23	Médico da equipe prescreve insulina?	----	Médico		x	
24	Médico da equipe prescreve medicamento controlado?	----	Médico		x	
25	Médico da equipe prescreve medicamento para asma?	----	Médico		x	
26	Equipe realiza avaliação global do paciente idoso?	Caderneta de Saúde da Pessoa Idosa	toda a equipe		x	
27	Equipe maneja e acompanha pacientes com Tuberculose?	----	toda a equipe		x	
28	Equipe realiza DOTS para tuberculose?	----	toda a equipe		x	
29	Equipe maneja e acompanha pacientes com Hanseníase?	----	----		x	
30	Abordagem Síndrômica de DSTs	----	Médico E enfermeiro		x	
31	Unidade tem plano de contingência da Dengue?	----	----		x	
32	Equipe realiza Teste do Pezinho?	• papel filtro e lanceta são fornecidos pelo Serviço de referência	Enfermagem		x	
33	Equipe realiza Teste do Reflexo vermelho?	----	médico		x	
34	Equipe promove aleitamento materno?	----	toda a equipe		x	

35	Médico E enfermeiro realizam puericultura?	----	Médico E enfermeiro		x	
36	Equipe realiza imunização?	----	Enfermagem		x	
37	Equipe maneja problemas de ansiedade?	----	toda a equipe		x	
38	Equipe maneja problemas depressivos?	----	Médico E enfermeiro		x	
39	Equipe maneja dependência de drogas?	----	toda a equipe		x	
40	Equipe realiza desintoxicação alcoólica na unidade?	----	Médico E enfermeiro		x	
41	ESB realiza ações educativas?	----	ESB		x	
42	Ação coletiva de escovação dental supervisionada	----	ESB		x	
43	Aplicação tópica de Flúor (individual por sessão)	----	ESB		x	
44	Restauração de dente permanente	----	dentista		x	
45	Notificação/ Investigação Epidemiológica	----	ESF		x	
46	Identificar e mapear em seu território de atuação prováveis áreas de risco relativos ao controle de vetores, Reservatórios e Animais Resistentes:	----	----		x	
47	Avaliação, acompanhamento e monitoramento do estado nutricional	----	Toda a equipe		x	
48	Abordagem mínima ao tabagismo	----	Toda a equipe		x	
49	Estímulo a prática de atividade física	----	Toda a equipe		x	
50	Sutura de lesões superficiais de pele	----	médico		x	
51	Exereses de calo	----	médico		x	
52	Debridamento e curativo de escara ou ulceração	----	enfermagem, médico		x	
53	Curativo	----	enfermagem, médico		x	
54	Cirurgia da unha (cantoplastia)	----	médico		x	
55	Frenectomia	----	médico	incisão no freio sublingual nos primeiros dias de vida		x
56	Incisão e Drenagem de abscesso	----	médico		x	
57	Tratamento de miíase furunculoide	----	médico		x	
58	Incisão e drenagem de hematoma subungueal	----	médico		x	
59	Retirada de pontos	----	médico		x	
60	Manejo de queimaduras	----	médico		x	
61	Retirada de corpo estranho	----	médico		x	
62	Tamponamento anterior de epistaxe	----	médico		x	
63	Remoção de cerume	----	médico, enfermeiro		x	
64	Inalação / Nebulização	----	enfermagem		x	
65	Aplicação de medicação parenteral	----	enfermagem		x	
66	Coleta de material de sangue para exame laboratorial	----	enfermagem	coleta diária	x	
67	Coleta DIÁRIA de material de escarro para exame laboratorial	----	enfermagem	coleta diária		x
68	Retirada de gesso	----	enfermagem, médico		x	
69	Inserção de DIU	----	médico			x
70	Controle de Glicemia capilar	----	enfermagem, médico		x	
71	Sinovectomia de punho	----	médico			x
72	Excisão de pólipos uterinos	----	médico			x
73	Avaliação de acuidade visual	----	enfermagem, médico		x	
74	A unidade tem maleta de emergência?	----	----		x	
75	A equipe atende consultas de urgência diariamente?	----	toda a equipe		x	
TOTAL					70	5

CHECKLIST DA CARTEIRA DE SERVIÇOS - ATENÇÃO PRIMÁRIA

Responsável pela informações: Gabrielly Moreno

Período: 01/08/2011 à 31/10/2011

Unidade de Saúde: Centro Municipal de Saúde Vila Canoas

Total: 75		Meta: 80%	Resultado	89%		
Nº	Item da Carteira	Insumos / equipamentos	Profissional da Equipe	Observação	SIM	NÃO
1	Tem carteira de Serviços impressa na unidade?	Carteira de serviços	----	01 por consultório	X	
2	Horário da unidade igual da carteira? 1- seg a sex 08hs as 20hs e sab 08hs as 12hs; 2- seg a sex 08hs as 17hs; 3- seg a sex 08hs as 17hs e sab 08hs as 12hs; 4- seg a sex 08hs as 20hs	----	----	horário deve estar fixado na recepção e placa externa da unidade	X	
3	Médico da equipe emite atestado óbito na unidade?	----	médico	----		X
4	Todos os profissionais da equipe fazem visitas domiciliares?	----	todos os profissionais da equipe	----	X	
5	Todos os profissionais da equipe fazem ações educativas?	----	todos os profissionais da equipe	----	X	
6	Planejamento familiar e direito sexual e reprodutivo	preservativos, contraceptivos orais, progesterágenos, DIUs, diafragma, pílula de emergência	todos os profissionais da equipe	----	X	
7	Abordagem de infertilidade	----	Médico E enfermeiro	----	X	
8	Oferta de exame de gravidez	TIG	Médico E enfermeiro	Coleta diária obrigatória. Não limitar horário para coleta	X	
9	Médico e enfermeiro realizam pré-natal?	<ul style="list-style-type: none"> • Cartão de pré-natal • Doppler/sonar • Gel para doppler • Fita métrica • Luva ginecológica (se necessário) • Disco Gestacional • Balança para adulto • Esfigmomanômetro • Estetoscópio • Ficha SISPRENATAL 	Médico E enfermeiro		X	
10	A equipe coleta citopatológico uterino?	<ul style="list-style-type: none"> • Espéculos vaginais (P,M e G) • Luvas descartáveis • Espátula de Ayres • Escova endocervical • Lâminas • Frasco para lâmina • Fixador citológico (álcool) • Etiquetas • Lubrificante • Formulário específico 	Médico, enfermeiro, técn enfermagem		X	
11	Médico E enfermeiro realizam acompanhamento de Hipertensos?	----	----		X	
12	ACS realiza aferição de PA?	esfigmomanômetro	----		X	
13	Médico E enfermeiro E ESB realizam rastreamento e aconselhamento de tabagismo?	----	Médico E enfermeiro E ESB		X	
14	Médico E enfermeiro realizam rastreamento e aconselhamento de alcoolismo?	----	Médico E enfermeiro		X	
15	Médico E enfermeiro realizam classificação de risco cardiovascular?	----	----		X	
16	Equipe realiza abordagem a violência?	Ficha de notificação de violência (SINAN) anticoncepcional emergência	toda a equipe		X	
17	Médico e enfermeiro manejam problemas ginecológicos mais comuns?	----	Médico E enfermeiro	Doenças da mama; alterações do ciclo menstrual;	X	
18	Unidade dispensa insulina?	Frigobar na farmácia	----		X	
19	Unidade dispensa medicamento para asma?	----	----		X	
20	Unidade dispensa medicamento controlado?	receituário azul receituário especial	----			X
21	Unidade tem responsável técnico no CREMERJ?	----	----		X	
22	Unidade tem receituário azul E receituário especial?	----	----		X	
23	Médico da equipe prescreve insulina?	----	Médico		X	
24	Médico da equipe prescreve medicamento controlado?	----	Médico		X	
25	Médico da equipe prescreve medicamento para asma?	----	Médico		X	
26	Equipe realiza avaliação global do paciente idoso?	Caderneta de Saúde da Pessoa Idosa	toda a equipe		X	
27	Equipe maneja e acompanha pacientes com Tuberculose?	----	toda a equipe		X	
28	Equipe realiza DOTS para tuberculose?	----	toda a equipe		X	
29	Equipe maneja e acompanha pacientes com Hanseníase?	----	----		X	
30	Abordagem Síndrômica de DSTs	----	Médico E enfermeiro		X	
31	Unidade tem plano de contingência da Dengue?	----	----		X	
32	Equipe realiza Teste do Pezinho?	* papel filtro e lanceta são fornecidos pelo Serviço de referência	Enfermagem		X	
33	Equipe realiza Teste do Reflexo vermelho?	----	médico		X	
34	Equipe promove aleitamento materno?	----	toda a equipe		X	

35	Médico E enfermeiro realizam puericultura?	----	Médico E enfermeiro		X	
36	Equipe realiza imunização?	----	Enfermagem		X	
37	Equipe maneja problemas de ansiedade?	----	toda a equipe		X	
38	Equipe maneja problemas depressivos?	----	Médico E enfermeiro		X	
39	Equipe maneja dependência de drogas?	----	toda a equipe		X	
40	Equipe realiza desintoxicação alcoólica na unidade?	----	Médico E enfermeiro			X
41	ESB realiza ações educativas?	----	ESB		X	
42	Ação coletiva de escovação dental supervisionada	----	ESB		X	
43	Aplicação tópica de Flúor (individual por sessão)	----	ESB		X	
44	Restauração de dente permanente	----	dentista		X	
45	Notificação/ Investigação Epidemiológica	----	ESF		X	
46	Identificar e mapear em seu território de atuação prováveis áreas de risco relativos ao controle de vetores, Reservatórios e Animais Resistentes:	----	----		X	
47	Avaliação, acompanhamento e monitoramento do estado nutricional	----	Toda a equipe		X	
48	Abordagem mínima ao tabagismo	----	Toda a equipe		X	
49	Estímulo a prática de atividade física	----	Toda a equipe		X	
50	Sutura de lesões superficiais de pele	----	médico		X	
51	Exereses de calo	----	médico		X	
52	Debridamento e curativo de escara ou ulceração	----	enfermagem, médico		X	
53	Curativo	----	enfermagem, médico		X	
54	Cirurgia da unha (cantoplastia)	----	médico		X	
55	Frenectomia	----	médico	incisão no freio sublingual nos primeiros dias de vida		X
56	Incisão e Drenagem de abscesso	----	médico		X	
57	Tratamento de miíase furunculóide	----	médico		X	
58	Incisão e drenagem de hematoma subungueal	----	médico		X	
59	Retirada de pontos	----	médico		X	
60	Manejo de queimaduras	----	médico		X	
61	Retirada de corpo estranho	----	médico		X	
62	Tamponamento anterior de epistaxe	----	médico		X	
63	Remoção de cerume	----	médico, enfermeiro		X	
64	Inalação / Nebulização	----	enfermagem		X	
65	Aplicação de medicação parenteral	----	enfermagem		X	
66	Coleta de material de sangue para exame laboratorial	----	enfermagem	coleta diária	X	
67	Coleta DIÁRIA de material de escarro para exame laboratorial	----	enfermagem	coleta diária	X	
68	Retirada de gesso	----	enfermagem, médico		X	
69	Inserção de DIU	----	médico			X
70	Controle de Glicemia capilar	----	enfermagem, médico		X	
71	Sinovectomia de punho	----	médico			X
72	Excisão de pólipos uterinos	----	médico			X
73	Avaliação de acuidade visual	----	enfermagem, médico			X
74	A unidade tem maleta de emergência?	----	----		X	
75	A equipe atende consultas de urgência diariamente?	----	toda a equipe		X	
TOTAL					67	8



ANEXO III

RELATÓRIOS VARIÁVEL 2 (PRONTUÁRIO ELETRÔNICO)



Viva Comunidade

Endereço: Rua do Russel, 76 - Glória/RJ

CEP: 22210-010

Tel: (55) 21 2555-3750

CNPJ: 04.856.049/0001-00

ESTATÍSTICA ADMINISTRADOR VITACARE Admin CF DR ALBERT SABIN 01.11.2011 17:53

Dados Pesquisa

Unidade de saúde: CF Dr Albert Sabin

Datas: 01.08.2011 a 31.10.2011

Indicadores de Performance - Variável 2

1. Percentagem de consultas ao paciente pelo seu próprio médico de família

Área	N	D	VALOR	STATUS	CONTRATUALIZADO	POR Atingir	Diferença
199	317	365	86,85 %	48
ATALHO	395	400	98,75 %	5
LABORAUUX	487	500	97,40 %	13
CESARIO	301	345	87,25 %	44
VILAS	309	334	92,51 %	25
MACEGA	418	442	94,57 %	24

2. Percentagem de demanda espontânea em relação à programada

Área	N	D	VALOR	STATUS	CONTRATUALIZADO	POR Atingir	Diferença
199	60	1194	5,03 %	1134
ATALHO	106	1006	10,54 %	900
CESARIO	160	1186	13,49 %	1026

DOCUMENTOS FILTROS PESQUISA NOVA PESQUISA EXPORTAR EXCEL

ESTATÍSTICA ADMINISTRADOR VITACARE Admin CF DR ALBERT SABIN 01.11.2011 17:53

CESARIO	160	1186	13,49 %	1026
LABORAUUX	222	1207	18,39 %	985
MACEGA	117	949	12,33 %	832
VILAS	153	1215	12,59 %	1062

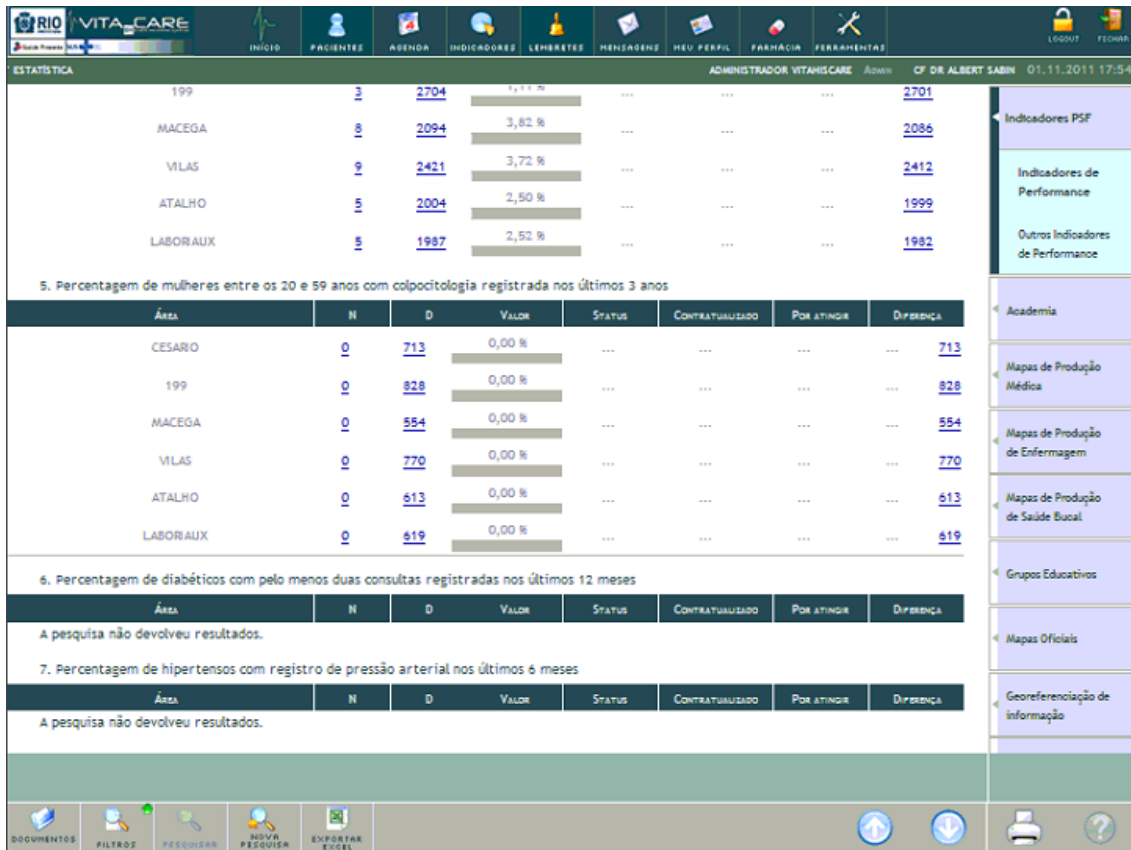
3. Taxa de visitas domiciliares por 1.000 inscritos

Área	N	D	VALOR	STATUS	CONTRATUALIZADO	POR Atingir	Diferença
CESARIO	116	2487	46,64 %	2371
199	123	2704	45,49 %	2581
MACEGA	74	2094	35,34 %	2020
VILAS	52	2421	21,48 %	2369
ATALHO	61	2004	30,44 %	1943
LABORAUUX	70	1987	35,23 %	1917

4. Taxa de grupos educativos por 1.000 inscritos

Área	N	D	VALOR	STATUS	CONTRATUALIZADO	POR Atingir	Diferença
CESARIO	8	2487	3,22 %	2479
199	3	2704	1,11 %	2701
MACEGA	8	2094	3,82 %	2086

DOCUMENTOS FILTROS PESQUISA NOVA PESQUISA EXPORTAR EXCEL



RIO VITA_CARE INICIO PACIENTES AGENDA INDICADORES LEMBRETES MENSAGENS MEU PERFIL FARMACIA FERRAMENTAS

ADMINISTRADOR VITACARE Admin CF DR ALBERT SABIN 01.11.2011 17:57

ESTATISTICA

MACEGA	RS 12,38
ATALHO	RS 18,15

14. Percentagem de medicamentos prescritos da REMUME

Área	N	D	VALOR	STATUS	CONTRATUALIZADO	POR ATINGIR	DIFERENÇA
199	386	436	90,83 %	40
ATALHO	28	529	5,29 %	501
CESARIO	594	670	88,66 %	76
LABORAUX	603	781	77,21 %	178
MACEGA	159	230	69,13 %	71
VILAS	777	939	82,75 %	162

15. Percentagem de pacientes encaminhados em relação ao número de pacientes atendidos

Área	N	D	VALOR	STATUS	CONTRATUALIZADO	POR ATINGIR	DIFERENÇA
199	0	1896	0,00 %	1896
ATALHO	0	757	0,00 %	757
CESARIO	1	1411	0,07 %	1410
LABORAUX	2	1144	0,17 %	1142
MACEGA	0	825	0,00 %	825
VILAS	0	1606	0,00 %	1606

DOCUMENTOS FILTROS PESQUISA NOVA PESQUISA EXPORTAR EXCEL

↑ ↓ 🖨️ ?

Indicadores PSF
Indicadores de Performance
Outros Indicadores de Performance
Academia
Mapas de Produção Médica
Mapas de Produção de Enfermagem
Mapas de Produção de Saúde Bucal
Grupos Educativos
Mapas Oficiais
Georeferenciação de Informação

Dados Pesquisa

Unidade de saúde: CMS Manoel Jose Ferreira

Datas: 01.08.2011 a 31.10.2011

Indicadores de Performance - Variável 2

1. Percentagem de consultas ao paciente pelo seu próprio médico de família

ÁREA	N	D	VALOR	STATUS	CONTRATUALIZADO	POR Atingir	DIFERENÇA
Redentor	406	240	169,17 %	0
Águia	517	683	75,70 %	166

2. Percentagem de demanda espontânea em relação à programada

ÁREA	N	D	VALOR	STATUS	CONTRATUALIZADO	POR Atingir	DIFERENÇA
Águia	217	966	22,46 %	749
Redentor	75	333	22,52 %	258

3. Taxa de visitas domiciliares por 1.000 inscritos

ÁREA	N	D	VALOR	STATUS	CONTRATUALIZADO	POR Atingir	DIFERENÇA
Redentor	26	864	30,09 %	838
Águia	23	3079	7,47 %	3056

4. Taxa de grupos educativos por 1.000 inscritos

ÁREA	N	D	VALOR	STATUS	CONTRATUALIZADO	POR Atingir	DIFERENÇA
------	---	---	-------	--------	-----------------	-------------	-----------

4. Taxa de grupos educativos por 1.000 inscritos

ÁREA	N	D	VALOR	STATUS	CONTRATUALIZADO	POR Atingir	DIFERENÇA
Redentor	1	864	1,16 %	863
Águia	2	3079	0,65 %	3077

5. Percentagem de mulheres entre os 20 e 59 anos com colpocitologia registrada nos últimos 3 anos

ÁREA	N	D	VALOR	STATUS	CONTRATUALIZADO	POR Atingir	DIFERENÇA
Redentor	0	276	0,00 %	276
Águia	1	944	0,11 %	943

6. Percentagem de diabéticos com pelo menos duas consultas registradas nos últimos 12 meses

ÁREA	N	D	VALOR	STATUS	CONTRATUALIZADO	POR Atingir	DIFERENÇA
Águia	18	21	71,43 %	8
Redentor	11	21	52,38 %	10

7. Percentagem de hipertensos com registro de pressão arterial nos últimos 6 meses

ÁREA	N	D	VALOR	STATUS	CONTRATUALIZADO	POR Atingir	DIFERENÇA
Águia	83	87	95,40 %	4
Redentor	71	71	100,00 %	4

8. Percentagem de crianças com vacinas em dia

ÁREA	N	D	VALOR	STATUS	CONTRATUALIZADO	POR Atingir	DIFERENÇA
------	---	---	-------	--------	-----------------	-------------	-----------

Indicadores PSF

Indicadores de Performance

Outros Indicadores de Performance

Academia

Mapas de Produção Médica

Mapas de Produção de Enfermagem

Mapas de Produção de Saúde Bucal

Grupos Educativos

Mapas Oficiais

Georeferenciação de Informação

Indicadores PSF

Indicadores de Performance

Outros Indicadores de Performance

Academia

Mapas de Produção Médica

Mapas de Produção de Enfermagem

Mapas de Produção de Saúde Bucal

Grupos Educativos

Mapas Oficiais

Georeferenciação de Informação

8. Percentagem de crianças com vacinas em dia

ÁREA	N	D	VALOR	STATUS	CONTRATUALIZADO	POR Atingir	DIFERENÇA
Redentor	0	3	0,00 %	3
Águia	0	13	0,00 %	13

9. Percentagem de consultas de pré-natal no primeiro trimestre de gravidez

ÁREA	N	D	VALOR	STATUS	CONTRATUALIZADO	POR Atingir	DIFERENÇA
Redentor	1	2	50,00 %	1
Águia	12	18	66,67 %	6

10. Percentagem de primeiras consultas de puericultura efetuadas até aos 28 dias

ÁREA	N	D	VALOR	STATUS	CONTRATUALIZADO	POR Atingir	DIFERENÇA
Redentor	2	4	50,00 %	2
Águia	5	32	15,63 %	27

11. Proporção de altas

ÁREA	N	D	VALOR	STATUS	CONTRATUALIZADO	POR Atingir	DIFERENÇA
A pesquisa não devolveu resultados.							

12. Custo médio de medicamentos prescritos por usuário

ÁREA	N	D	VALOR	STATUS	CONTRATUALIZADO	POR Atingir	DIFERENÇA
Redentor	RS 4,11
Águia	RS 1,94

Águia	5	32	15,63 %	27
-------	---	----	---------	-----	-----	-----	----

11. Proporção de altas

ÁREA	N	D	VALOR	STATUS	CONTRATUALIZADO	POR Atingir	DIFERENÇA
A pesquisa não devolveu resultados.							

12. Custo médio de medicamentos prescritos por usuário

ÁREA	N	D	VALOR	STATUS	CONTRATUALIZADO	POR Atingir	DIFERENÇA
Redentor	RS 4,11
Águia	RS 1,94

13. Custo médio de serviços de apoio diagnóstico e terapia prescritos por usuário

ÁREA	N	D	VALOR	STATUS	CONTRATUALIZADO	POR Atingir	DIFERENÇA
Redentor	RS 20,51
Águia	RS 18,37

14. Percentagem de medicamentos prescritos da REMUME

ÁREA	N	D	VALOR	STATUS	CONTRATUALIZADO	POR Atingir	DIFERENÇA
Águia	866	1028	84,24 %	162
Redentor	402	459	87,58 %	57

15. Percentagem de pacientes encaminhados em relação ao número de pacientes atendidos

ÁREA	N	D	VALOR	STATUS	CONTRATUALIZADO	POR Atingir	DIFERENÇA
Águia	0	1618	0,00 %	1618
Redentor	0	671	0,00 %	671

- Indicadores PSF
- Indicadores de Performance
- Outros Indicadores de Performance
- Academia
- Mapas de Produção Médica
- Mapas de Produção de Enfermagem
- Mapas de Produção de Saúde Bucal
- Grupos Educativos
- Mapas Oficiais
- Georeferenciação de informação

- Indicadores PSF
- Indicadores de Performance
- Outros Indicadores de Performance
- Academia
- Mapas de Produção Médica
- Mapas de Produção de Enfermagem
- Mapas de Produção de Saúde Bucal
- Grupos Educativos
- Mapas Oficiais
- Georeferenciação de informação

Dados Pesquisa

Unidade de saúde: CMS Chapeu Mangueira Babilônia

Datas: 01.08.2011 a 31.10.2011

Indicadores de Performance - Variável 2

1. Percentagem de consultas ao paciente pelo seu próprio médico de família

ÁREA	N	D	VALOR	STATUS	CONTRATUALIZADO	POR Atingir	DIFERENÇA
Chapeu Mangueira	185	206	89,81 %	21
Babilônia	198	205	96,59 %	7

2. Percentagem de demanda espontânea em relação à programada

ÁREA	N	D	VALOR	STATUS	CONTRATUALIZADO	POR Atingir	DIFERENÇA
Babilônia	265	419	63,25 %	154
Chapeu Mangueira	179	275	65,09 %	96

3. Taxa de visitas domiciliares por 1.000 inscritos

ÁREA	N	D	VALOR	STATUS	CONTRATUALIZADO	POR Atingir	DIFERENÇA
------	---	---	-------	--------	-----------------	-------------	-----------

4. Taxa de grupos educativos por 1.000 inscritos

ÁREA	N	D	VALOR	STATUS	CONTRATUALIZADO	POR Atingir	DIFERENÇA
------	---	---	-------	--------	-----------------	-------------	-----------

5. Percentagem de mulheres entre os 20 e 59 anos com colpocitologia registrada nos últimos 3 anos

ÁREA	N	D	VALOR	STATUS	CONTRATUALIZADO	POR Atingir	DIFERENÇA
Chapeu Mangueira	0	478	0,00 %	478
Babilônia	0	389	0,00 %	389

6. Percentagem de diabéticos com pelo menos duas consultas registradas nos últimos 12 meses

ÁREA	N	D	VALOR	STATUS	CONTRATUALIZADO	POR Atingir	DIFERENÇA
------	---	---	-------	--------	-----------------	-------------	-----------

A pesquisa não devolveu resultados.

7. Percentagem de hipertensos com registro de pressão arterial nos últimos 6 meses

ÁREA	N	D	VALOR	STATUS	CONTRATUALIZADO	POR Atingir	DIFERENÇA
------	---	---	-------	--------	-----------------	-------------	-----------

A pesquisa não devolveu resultados.

8. Percentagem de crianças com vacinas em dia

ÁREA	N	D	VALOR	STATUS	CONTRATUALIZADO	POR Atingir	DIFERENÇA
Chapeu Mangueira	0	5	0,00 %	5
Babilônia	0	5	0,00 %	5

9. Percentagem de consultas de pré-natal no primeiro trimestre de gravidez

ÁREA	N	D	VALOR	STATUS	CONTRATUALIZADO	POR Atingir	DIFERENÇA
Babilônia	1	1	100,00 %	0

10. Percentagem de primeiras consultas de puericultura efetuadas até aos 28 dias

ÁREA	N	D	VALOR	STATUS	CONTRATUALIZADO	POR Atingir	DIFERENÇA
Chapeu Mangueira	0	6	0,00 %	6
Babilônia	1	4	25,00 %	3

11. Proporção de altas

ÁREA	N	D	VALOR	STATUS	CONTRATUALIZADO	POR Atingir	DIFERENÇA
------	---	---	-------	--------	-----------------	-------------	-----------

A pesquisa não devolveu resultados.

12. Custo médio de medicamentos prescritos por usuário

ÁREA	N	D	VALOR	STATUS	CONTRATUALIZADO	POR Atingir	DIFERENÇA
Chapeu Mangueira	RS 2,16
Babilônia	RS 2,09

13. Custo médio de serviços de apoio diagnóstico e terapia prescritos por usuário

ÁREA	N	D	VALOR	STATUS	CONTRATUALIZADO	POR Atingir	DIFERENÇA
Babilônia	RS 18,34

14. Percentagem de medicamentos prescritos da REMUME

ÁREA	N	D	VALOR	STATUS	CONTRATUALIZADO	POR Atingir	DIFERENÇA
Babilônia	228	286	79,72 %	58
Chapeu Mangueira	63	90	70,00 %	27

15. Percentagem de pacientes encaminhados em relação ao número de pacientes atendidos

ÁREA	N	D	VALOR	STATUS	CONTRATUALIZADO	POR Atingir	DIFERENÇA
Babilônia	0	642	0,00 %	642
Chapeu Mangueira	0	503	0,00 %	503

Indicadores PSF

Indicadores de Performance

Outros Indicadores de Performance

Academia

Mapas de Produção Médica

Mapas de Produção de Enfermagem

Mapas de Produção de Saúde Bucal

Grupos Educativos

Mapas Oficiais

Georeferenciação

Indicadores PSF

Indicadores de Performance

Outros Indicadores de Performance

Academia

Mapas de Produção Médica

Mapas de Produção de Enfermagem

Mapas de Produção de Saúde Bucal

Grupos Educativos

Mapas Oficiais

Indicadores PSF

Indicadores de Performance

Outros Indicadores de Performance

Academia

Mapas de Produção Médica

Mapas de Produção de Enfermagem

Mapas de Produção de Saúde Bucal

Grupos Educativos

Mapas Oficiais

Mapas Oficiais

Georeferenciação de informação

ÁREA	N	D	VALOR	STATUS	CONTRATUALIZADO	POR Atingir	DIFERENÇA
Tupã	347	356	97,47 %	9
Curumim	187	198	94,44 %	11

ÁREA	N	D	VALOR	STATUS	CONTRATUALIZADO	POR Atingir	DIFERENÇA
Curumim	41	381	10,76 %	340
Tupã	70	513	13,65 %	443

ÁREA	N	D	VALOR	STATUS	CONTRATUALIZADO	POR Atingir	DIFERENÇA
Tupã	7	2920	2,40 %	2913
Curumim	7	1167	6,00 %	1160

ÁREA	N	D	VALOR	STATUS	CONTRATUALIZADO	POR Atingir	DIFERENÇA
Tupã	0	2920	0,00 %	2920


ÁREA	N	D	VALOR	STATUS	CONTRATUALIZADO	POR Atingir	DIFERENÇA
Tupã	7	2920	2,40 %	2913
Curumim	7	1167	6,00 %	1160

ÁREA	N	D	VALOR	STATUS	CONTRATUALIZADO	POR Atingir	DIFERENÇA
Tupã	0	2920	0,00 %	2920
Curumim	0	1167	0,00 %	1167

ÁREA	N	D	VALOR	STATUS	CONTRATUALIZADO	POR Atingir	DIFERENÇA
Tupã	0	882	0,00 %	882
Curumim	0	366	0,00 %	366

ÁREA	N	D	VALOR	STATUS	CONTRATUALIZADO	POR Atingir	DIFERENÇA
Curumim	10	19	52,63 %	9
Tupã	20	31	64,52 %	11

ÁREA	N	D	VALOR	STATUS	CONTRATUALIZADO	POR Atingir	DIFERENÇA
Curumim	100	103	97,09 %	3
Tupã	104	107	97,20 %	3


INÍCIO PACIENTES AGENDA INDICADORES LEMBRETES MESSAGENS MEU PERFIL FARMÁCIA FERRAMENTAS
ADMINISTRADOR VITAHISCARE ADMIN CMS JOAO BARROS BARRETO 01.11.2011 18:44

ESTATÍSTICA

Tupã 104 107 97,20 % 3

8. Percentagem de crianças com vacinas em dia

ÁREA	N	D	VALOR	STATUS	CONTRATUALIZADO	POR Atingir	DIFERENÇA
Tupã	<u>0</u>	<u>12</u>	<u>0,00 %</u>	<u>12</u>
Curumim	<u>0</u>	<u>3</u>	<u>0,00 %</u>	<u>3</u>

9. Percentagem de consultas de pré-natal no primeiro trimestre de gravidez

ÁREA	N	D	VALOR	STATUS	CONTRATUALIZADO	POR Atingir	DIFERENÇA
Tupã	<u>3</u>	<u>3</u>	<u>100,00 %</u>	<u>0</u>
Curumim	<u>4</u>	<u>5</u>	<u>80,00 %</u>	<u>1</u>

10. Percentagem de primeiras consultas de puericultura efetuadas até aos 28 dias

ÁREA	N	D	VALOR	STATUS	CONTRATUALIZADO	POR Atingir	DIFERENÇA
Tupã	<u>0</u>	<u>21</u>	<u>0,00 %</u>	<u>21</u>
Curumim	<u>0</u>	<u>9</u>	<u>0,00 %</u>	<u>9</u>

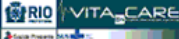
11. Proporção de altas

ÁREA	N	D	VALOR	STATUS	CONTRATUALIZADO	POR Atingir	DIFERENÇA
Tupã	<u>18</u>	<u>35</u>	<u>51,43 %</u>	<u>17</u>
Curumim	<u>10</u>	<u>16</u>	<u>62,50 %</u>	<u>6</u>

12. Custo médio de medicamentos prescritos por usuário

ÁREA	N	D	VALOR	STATUS	CONTRATUALIZADO	POR Atingir	DIFERENÇA
Tupã	<u>R\$ 2,03</u>
Curumim	<u>R\$ 1,89</u>

DOCUMENTOS


INÍCIO PACIENTES AGENDA INDICADORES LEMBRETES MESSAGENS MEU PERFIL FARMÁCIA FERRAMENTAS
ADMINISTRADOR VITAHISCARE ADMIN CMS JOAO BARROS BARRETO 01.11.2011 18:45

ESTATÍSTICA

Curumim 0 9 0,00 % 9

11. Proporção de altas

ÁREA	N	D	VALOR	STATUS	CONTRATUALIZADO	POR Atingir	DIFERENÇA
Tupã	<u>18</u>	<u>35</u>	<u>51,43 %</u>	<u>17</u>
Curumim	<u>10</u>	<u>16</u>	<u>62,50 %</u>	<u>6</u>

12. Custo médio de medicamentos prescritos por usuário

ÁREA	N	D	VALOR	STATUS	CONTRATUALIZADO	POR Atingir	DIFERENÇA
Tupã	<u>R\$ 2,03</u>
Curumim	<u>R\$ 1,89</u>

13. Custo médio de serviços de apoio diagnóstico e terapia prescritos por usuário

ÁREA	N	D	VALOR	STATUS	CONTRATUALIZADO	POR Atingir	DIFERENÇA
Tupã	<u>R\$ 34,57</u>

14. Percentagem de medicamentos prescritos da REMUME

ÁREA	N	D	VALOR	STATUS	CONTRATUALIZADO	POR Atingir	DIFERENÇA
Curumim	<u>298</u>	<u>340</u>	<u>87,65 %</u>	<u>42</u>
Tupã	<u>391</u>	<u>459</u>	<u>85,19 %</u>	<u>68</u>

15. Percentagem de pacientes encaminhados em relação ao número de pacientes atendidos

ÁREA	N	D	VALOR	STATUS	CONTRATUALIZADO	POR Atingir	DIFERENÇA
Curumim	<u>4</u>	<u>998</u>	<u>0,40 %</u>	<u>994</u>
Tupã	<u>10</u>	<u>1995</u>	<u>0,50 %</u>	<u>1985</u>

DOCUMENTOS

5. Percentagem de mulheres entre os 20 e 59 anos com colpocitologia registrada nos últimos 3 anos

ÁREA	N	D	VALOR	STATUS	CONTRATUALIZADO	POR ATINGIR	DIFERENÇA
Trombeta	0	769	0,00 %	769

6. Percentagem de diabéticos com pelo menos duas consultas registradas nos últimos 12 meses

ÁREA	N	D	VALOR	STATUS	CONTRATUALIZADO	POR ATINGIR	DIFERENÇA
Trombeta	16	30	53,33 %	14

7. Percentagem de hipertensos com registro de pressão arterial nos últimos 6 meses

ÁREA	N	D	VALOR	STATUS	CONTRATUALIZADO	POR ATINGIR	DIFERENÇA
Trombeta	95	102	93,14 %	7

8. Percentagem de crianças com vacinas em dia

ÁREA	N	D	VALOR	STATUS	CONTRATUALIZADO	POR ATINGIR	DIFERENÇA
Trombeta	0	5	0,00 %	5

9. Percentagem de consultas de pré-natal no primeiro trimestre de gravidez

ÁREA	N	D	VALOR	STATUS	CONTRATUALIZADO	POR ATINGIR	DIFERENÇA
Trombeta	1	2	50,00 %	1

10. Percentagem de primeiras consultas de puericultura efetuadas até aos 28 dias

ÁREA	N	D	VALOR	STATUS	CONTRATUALIZADO	POR ATINGIR	DIFERENÇA
Trombeta	2	13	15,38 %	11

DOCUMENTOS | FILTROS | PESQUISAR | NOVA PESQUISA | EXPORTAR EXCEL

10. Percentagem de primeiras consultas de puericultura efetuadas até aos 28 dias

ÁREA	N	D	VALOR	STATUS	CONTRATUALIZADO	POR ATINGIR	DIFERENÇA
Trombeta	2	13	15,38 %	11

11. Proporção de altas

ÁREA	N	D	VALOR	STATUS	CONTRATUALIZADO	POR ATINGIR	DIFERENÇA
Trombeta	45	124	36,29 %	79

12. Custo médio de medicamentos prescritos por usuário

ÁREA	N	D	VALOR	STATUS	CONTRATUALIZADO	POR ATINGIR	DIFERENÇA
Trombeta	R\$ 3,41

13. Custo médio de serviços de apoio diagnóstico e terapia prescritos por usuário

ÁREA	N	D	VALOR	STATUS	CONTRATUALIZADO	POR ATINGIR	DIFERENÇA
Trombeta	R\$ 35,24

14. Percentagem de medicamentos prescritos da REMUME

ÁREA	N	D	VALOR	STATUS	CONTRATUALIZADO	POR ATINGIR	DIFERENÇA
Trombeta	390	481	82,95 %	82

15. Percentagem de pacientes encaminhados em relação ao número de pacientes atendidos

ÁREA	N	D	VALOR	STATUS	CONTRATUALIZADO	POR ATINGIR	DIFERENÇA
Trombeta	101	1837	5,50 %	1736

DOCUMENTOS | FILTROS | PESQUISAR | NOVA PESQUISA | EXPORTAR EXCEL

Indicadores PSF
 Indicadores de Performance
 Outros Indicadores de Performance
 Academia
 Mapas de Produção Médica
 Mapas de Produção de Enfermagem
 Mapas de Produção de Saúde Bucal
 Grupos Educativos
 Mapas Oficiais
 Georeferenciação de Informação

Dados Pesquisa

Unidade de saúde: Clínica da Família Da Cruzada São Sebastião

Datas: 01.08.2011 a 31.10.2011

Indicadores de Performance - Variável 2

1. Percentagem de consultas ao paciente pelo seu próprio médico de família

ÁREA	N	D	VALOR	STATUS	CONTRATUALIZADO	POR Atingir	DIFERENÇA
Trombeta	321	321	100,00 %	---	---	---	0

2. Percentagem de demanda espontânea em relação à programada

ÁREA	N	D	VALOR	STATUS	CONTRATUALIZADO	POR Atingir	DIFERENÇA
Trombeta	229	607	37,73 %	---	---	---	378

3. Taxa de visitas domiciliares por 1.000 inscritos

ÁREA	N	D	VALOR	STATUS	CONTRATUALIZADO	POR Atingir	DIFERENÇA
Trombeta	340	2426	140,15 %	---	---	---	2086

4. Taxa de grupos educativos por 1.000 inscritos

ÁREA	N	D	VALOR	STATUS	CONTRATUALIZADO	POR Atingir	DIFERENÇA
Trombeta	0	2426	0,00 %	---	---	---	2426

5. Percentagem de mulheres entre os 20 e 59 anos com colpocitologia registrada nos últimos 3 anos

ÁREA	N	D	VALOR	STATUS	CONTRATUALIZADO	POR Atingir	DIFERENÇA
------	---	---	-------	--------	-----------------	-------------	-----------

- Indicadores PSF
- Indicadores de Performance
- Outros Indicadores de Performance
- Academia
- Mapas de Produção Médica
- Mapas de Produção de Enfermagem
- Mapas de Produção de Saúde Bucal
- Grupos Educativos
- Mapas Oficiais
- Georeferenciamento de informação

Dados Pesquisa

Unidade de saúde: CF Maria do Socorro Silva e Souza

Datas: 01.08.2011 a 31.10.2011

Indicadores de Performance - Variável 2

1. Percentagem de consultas ao paciente pelo seu próprio médico de família

ÁREA	N	D	VALOR	STATUS	CONTRATUALIZADO	POR Atingir	DIFERENÇA
CIDADE NOVA	367	392	93,62 %	25
FUNDAÇÃO	693	745	93,02 %	52
PAZ	882	876	100,68 %	52
EQUIPE TRAMPOLIM	0	212	0,00 %	212
CACHORINHA	1230	1284	95,79 %	54
RUA 4	172	212	81,13 %	40
SANTA MARTA 3	0	221	0,00 %	221
ANBAL	835	879	94,99 %	44
EQUIPE VILA VERDE	0	392	0,00 %	392
EQUIPE CANAL	0	478	0,00 %	478
GAVEA	488	561	86,99 %	73
LABORAUXX	0	316	0,00 %	316

DOCUMENTOS FILTROS PESQUISAR NOVA PESQUISA EXPORTAR EXCEL

RIO VITASCARE INÍCIO PACIENTES AGENDA INDICADORES LEMBRETES HEMODIÁLISE MEU PERFIL FARMÁCIA FERRAMENTAS

GAVEA	488	561	86,99 %	73
LABORAUXX	0	316	0,00 %	316
SKATE	107	221	48,42 %	114
VILAS	0	837	0,00 %	837
VILA UNAO	820	837	97,97 %	17
TERRIBRAO DE BAIXO	192	316	60,76 %	124
DIONBA	440	478	92,05 %	38

2. Percentagem de demanda espontânea em relação à programada

ÁREA	N	D	VALOR	STATUS	CONTRATUALIZADO	POR Atingir	DIFERENÇA
ANBAL	154	1183	13,02 %	1029
CACHORINHA	340	1677	20,27 %	1337
CIDADE NOVA	128	821	15,59 %	693
DIONBA	105	787	13,34 %	682
EQUIPE CANAL	105	787	13,34 %	682
EQUIPE TRAMPOLIM	144	699	20,60 %	555
EQUIPE VILA VERDE	128	821	15,59 %	693
FUNDAÇÃO	180	1384	10,84 %	1204
GAVEA	136	977	13,92 %	841

DOCUMENTOS FILTROS PESQUISAR NOVA PESQUISA EXPORTAR EXCEL

Indicadores PSF
Indicadores de Performance
Outros Indicadores de Performance
Academia
Mapas de Produção Médica
Mapas de Produção de Enfermagem
Mapas de Produção de Saúde Bucal
Grupos Educativos
Mapas Oficiais
Georeferenciação de Informação

Indicadores PSF
Indicadores de Performance
Outros Indicadores de Performance
Academia
Mapas de Produção Médica
Mapas de Produção de Enfermagem
Mapas de Produção de Saúde Bucal
Grupos Educativos
Mapas Oficiais
Georeferenciação de Informação

FUNDACAO	150	1384	10,84 %	1234
GAVEA	136	977	13,92 %	841
LABORIAUX	84	888	9,46 %	804
PAZ	284	1192	23,83 %	908
RUA 4	144	699	20,60 %	555
SANTA MARTA 3	49	496	9,88 %	447
SKATE	49	496	9,88 %	447
TERRBRAO DE BAIXO	84	888	9,46 %	804
VILA UNAO	76	1206	6,30 %	1130
VILAS	76	1206	6,30 %	1130

3. Taxa de visitas domiciliares por 1.000 inscritos

ÁREA	N	D	VALOR	STATUS	CONTRATUALIZADO	POR Atingir	DIFERENÇA
RUA 4	3	2284	1,31 %	2281
FUNDACAO	24	2314	10,37 %	2290
SKATE	13	2391	5,44 %	2378
GAVEA	19	2691	7,06 %	2672
VILAS	1	2926	0,34 %	2926
SANTA MARTA 3	13	2391	5,44 %	2378

VILAS	1	2926	0,34 %	2926
SANTA MARTA 3	13	2391	5,44 %	2378
DIONBA	13	1815	7,16 %	1802
PAZ	26	2479	10,49 %	2453
VILA UNAO	1	2926	0,34 %	2926
TERRBRAO DE BAIXO	0	3077	0,00 %	3077
EQUIPE VILA VERDE	37	2234	16,56 %	2197
EQUIPE TRAMPOLIM	3	2284	1,31 %	2281
CIDADE NOVA	37	2234	16,56 %	2197
LABORIAUX	0	3077	0,00 %	3077
CACHOPINHA	81	3155	16,16 %	3104
EQUIPE CANAL	13	1815	7,16 %	1802
ANBAL	37	2064	17,93 %	2027

4. Taxa de grupos educativos por 1.000 inscritos

ÁREA	N	D	VALOR	STATUS	CONTRATUALIZADO	POR Atingir	DIFERENÇA
RUA 4	4	2284	1,75 %	2280
FUNDACAO	9	2314	3,89 %	2305
SKATE	2	2391	0,84 %	2389

ÁREA	N	D	VALOR	STATUS	CONTRATUALIZADO	POR Atingir	DIFERENÇA
FUNDACAO	9	2314	3,89 %	2305
SKATE	2	2391	0,84 %	2389
GAVEA	4	2691	1,49 %	2687
VILAS	6	2926	2,05 %	2920
SANTA MARTA 3	2	2391	0,84 %	2389
DIONBIA	2	1815	1,10 %	1813
PAZ	4	2479	1,61 %	2475
VILA UNAO	6	2926	2,05 %	2920
TERRERAQ DE BAIXO	1	3077	0,32 %	3076
EQUIPE VILA VERDE	9	2234	4,03 %	2225
EQUIPE TRAMPOLIM	4	2284	1,75 %	2280
CIDADE NOVA	9	2234	4,03 %	2225
LABORAUX	1	3077	0,32 %	3076
CACHORINHA	2	3155	0,63 %	3153
EQUIPE CANAL	2	1815	1,10 %	1813
ANSAL	7	2064	3,39 %	2057

5. Percentagem de mulheres entre os 20 e 59 anos com colpocitologia registrada nos últimos 3 anos

ÁREA	N	D	VALOR	STATUS	CONTRATUALIZADO	POR Atingir	DIFERENÇA
RUA 4	0	682	0,00 %	682
FUNDACAO	0	748	0,00 %	748
SKATE	1	778	0,13 %	777
GAVEA	0	848	0,00 %	848
VILAS	0	930	0,00 %	930
SANTA MARTA 3	1	778	0,13 %	777
DIONBIA	0	572	0,00 %	572
PAZ	1	813	0,12 %	812
VILA UNAO	0	930	0,00 %	930
TERRERAQ DE BAIXO	1	941	0,11 %	940
EQUIPE VILA VERDE	0	712	0,00 %	712
EQUIPE TRAMPOLIM	0	682	0,00 %	682
CIDADE NOVA	0	712	0,00 %	712
LABORAUX	1	941	0,11 %	940
CACHORINHA	18	953	1,89 %	935
EQUIPE CANAL	0	572	0,00 %	572

5. Percentagem de mulheres entre os 20 e 59 anos com colpocitologia registrada nos últimos 3 anos

ÁREA	N	D	VALOR	STATUS	CONTRATUALIZADO	POR Atingir	DIFERENÇA
RUA 4	0	682	0,00 %	682
FUNDACAO	0	748	0,00 %	748
SKATE	1	778	0,13 %	777
GAVEA	0	848	0,00 %	848
VILAS	0	930	0,00 %	930
SANTA MARTA 3	1	778	0,13 %	777
DIONBIA	0	572	0,00 %	572
PAZ	1	813	0,12 %	812
VILA UNAO	0	930	0,00 %	930
TERRERAQ DE BAIXO	1	941	0,11 %	940
EQUIPE VILA VERDE	0	712	0,00 %	712
EQUIPE TRAMPOLIM	0	682	0,00 %	682
CIDADE NOVA	0	712	0,00 %	712
LABORAUX	1	941	0,11 %	940
CACHORINHA	18	953	1,89 %	935
EQUIPE CANAL	0	572	0,00 %	572

ÁREA	N	D	VALOR	STATUS	CONTRATUALIZADO	POR Atingir	DIFERENÇA
CACHORINHA	18	953	1,89 %	935
EQUIPE CANAL	0	572	0,00 %	572
ANSAL	0	626	0,00 %	626

6. Percentagem de diabéticos com pelo menos duas consultas registradas nos últimos 12 meses

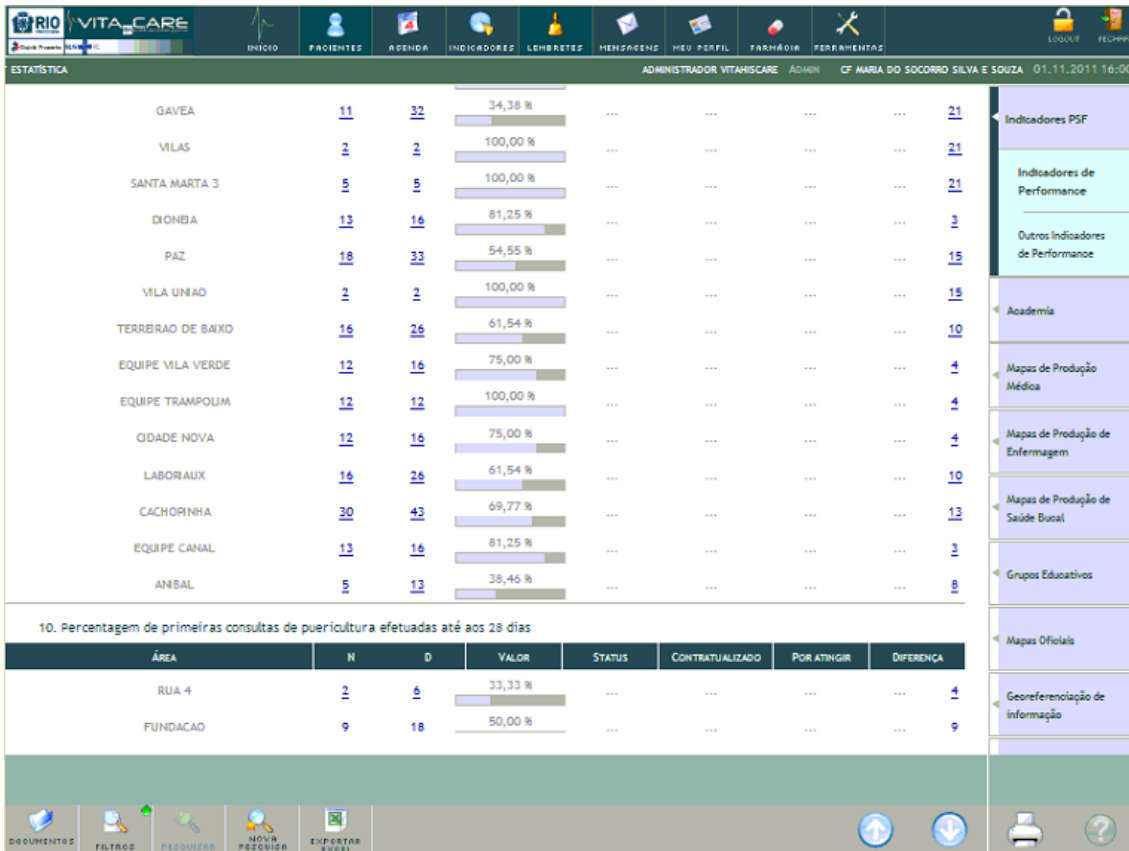
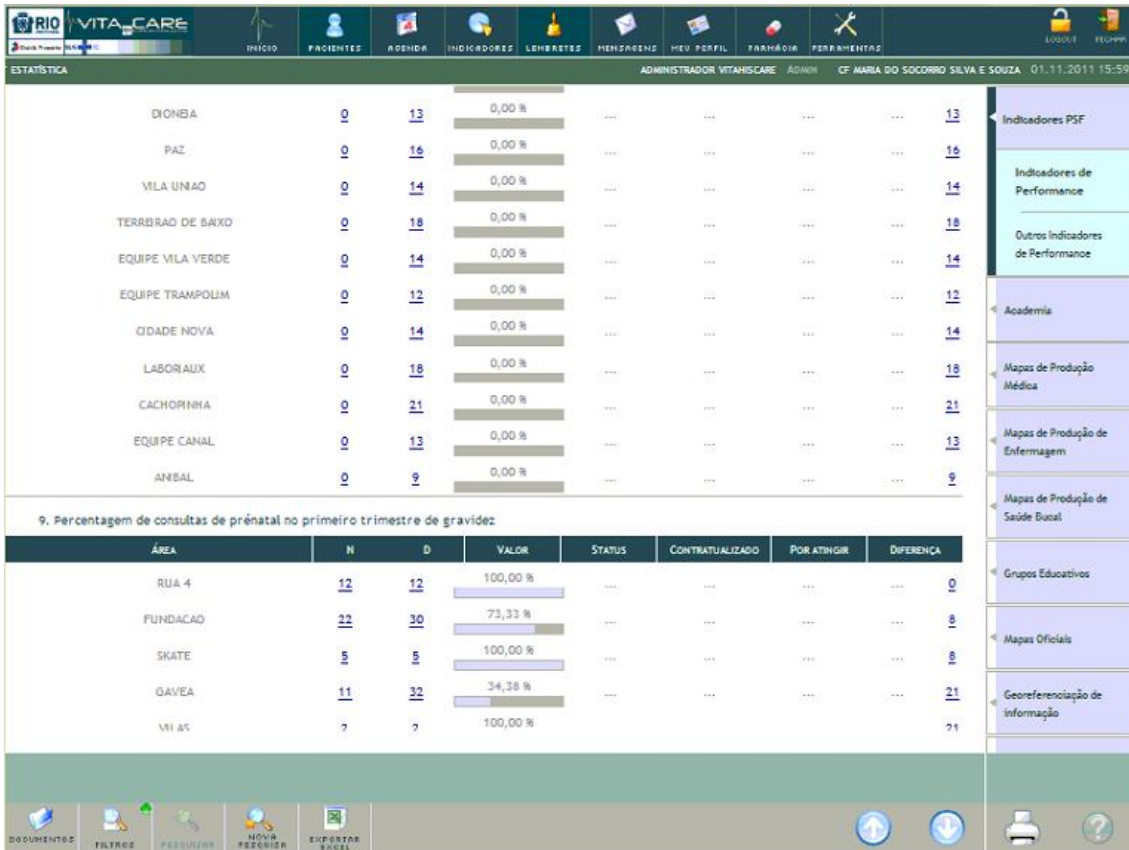
ÁREA	N	D	VALOR	STATUS	CONTRATUALIZADO	POR Atingir	DIFERENÇA
ANSAL	36	38	94,74 %	2
CACHORINHA	21	24	87,50 %	3
CIDADE NOVA	32	41	78,05 %	9
DIONBA	12	15	80,00 %	3
EQUIPE CANAL	12	15	80,00 %	3
EQUIPE TRAMPOLIM	12	18	66,67 %	6
EQUIPE VILA VERDE	32	41	78,05 %	9
FUNDAÇÃO	42	51	82,35 %	9
GAVEA	19	38	50,00 %	19
LABORAU	7	7	100,00 %	0
PAZ	25	35	71,43 %	10
RUA 4	12	18	66,67 %	6
SANTA MARTA 3	12	17	70,59 %	5

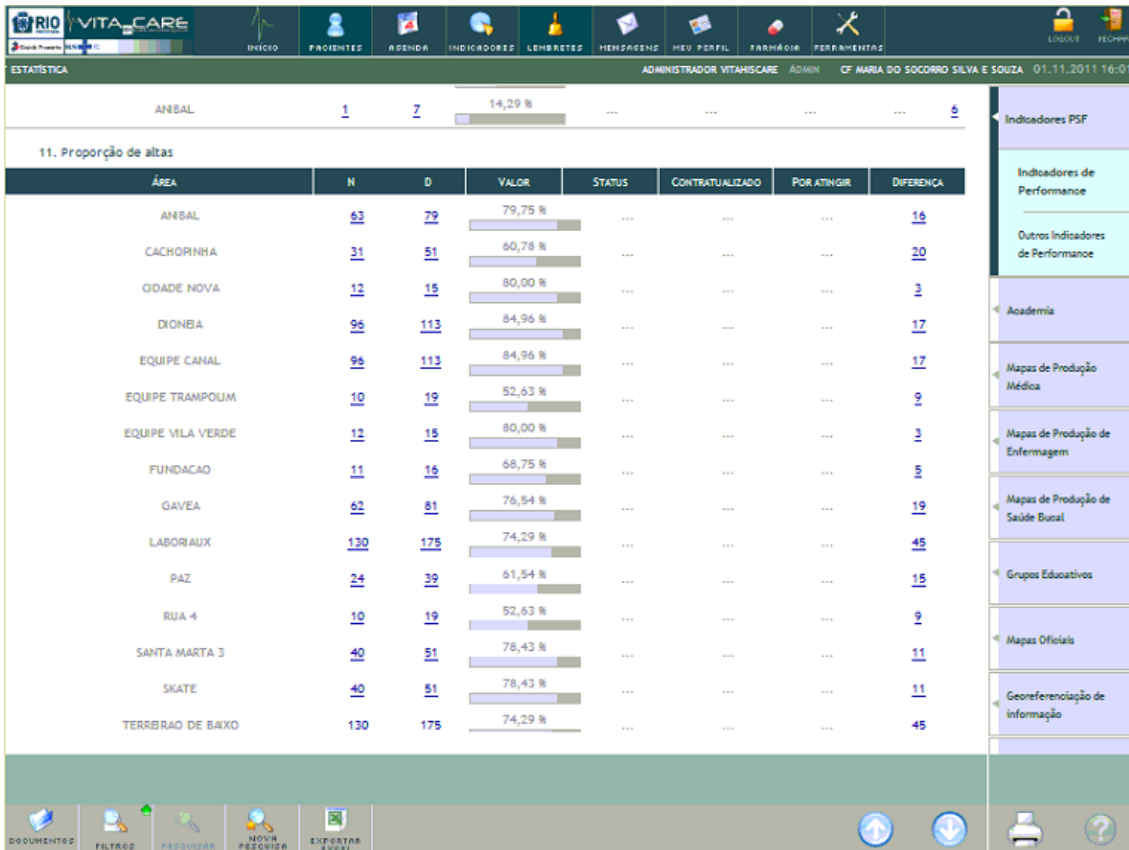
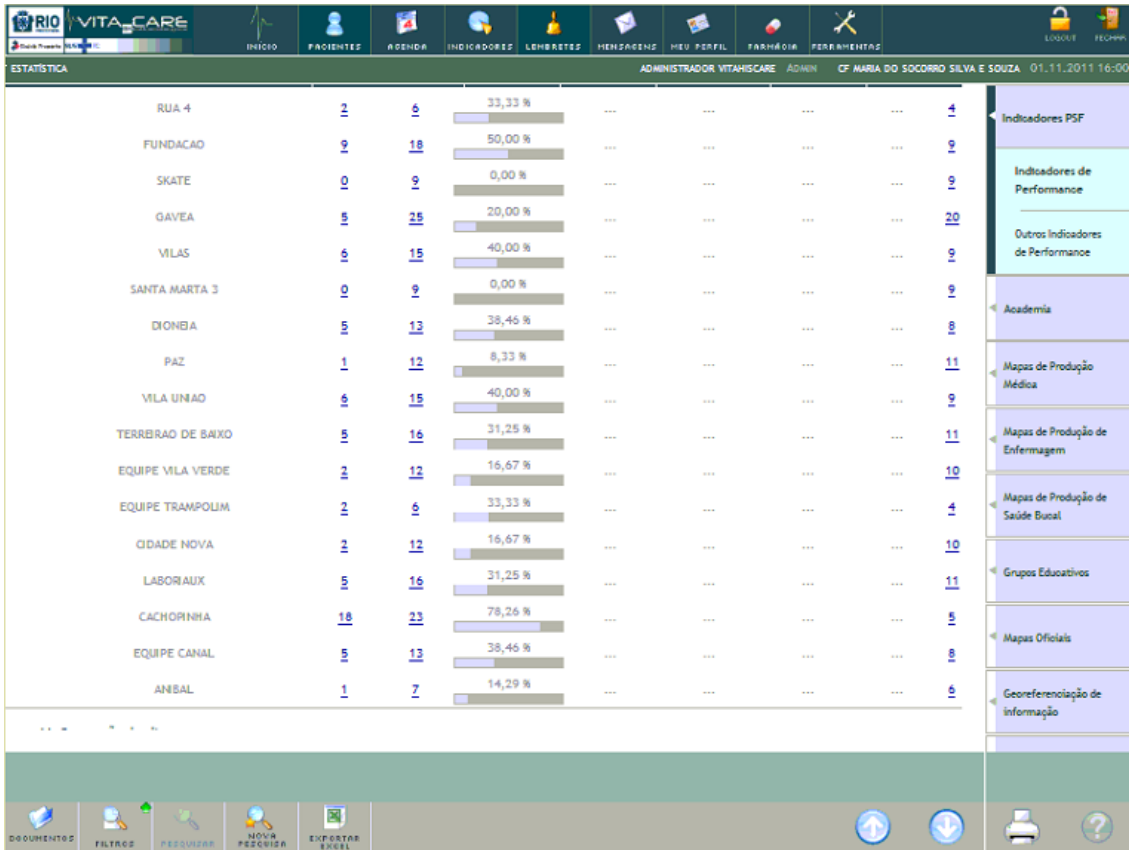
ÁREA	N	D	VALOR	STATUS	CONTRATUALIZADO	POR Atingir	DIFERENÇA
RUA 4	12	18	66,67 %	6
SANTA MARTA 3	12	17	70,59 %	5
SKATE	12	17	70,59 %	5
TERRERA DE BAIXO	7	7	100,00 %	0
VILA UNIAO	15	20	75,00 %	5
VILAS	15	20	75,00 %	5

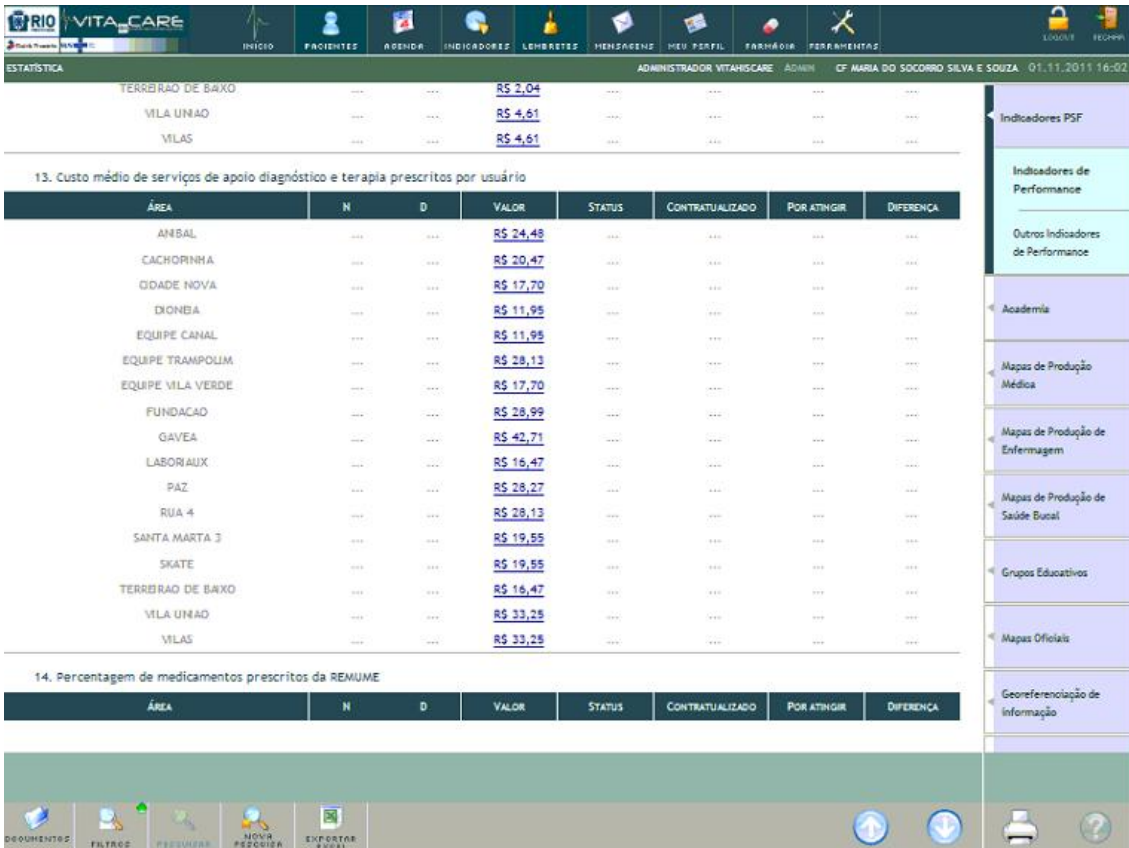
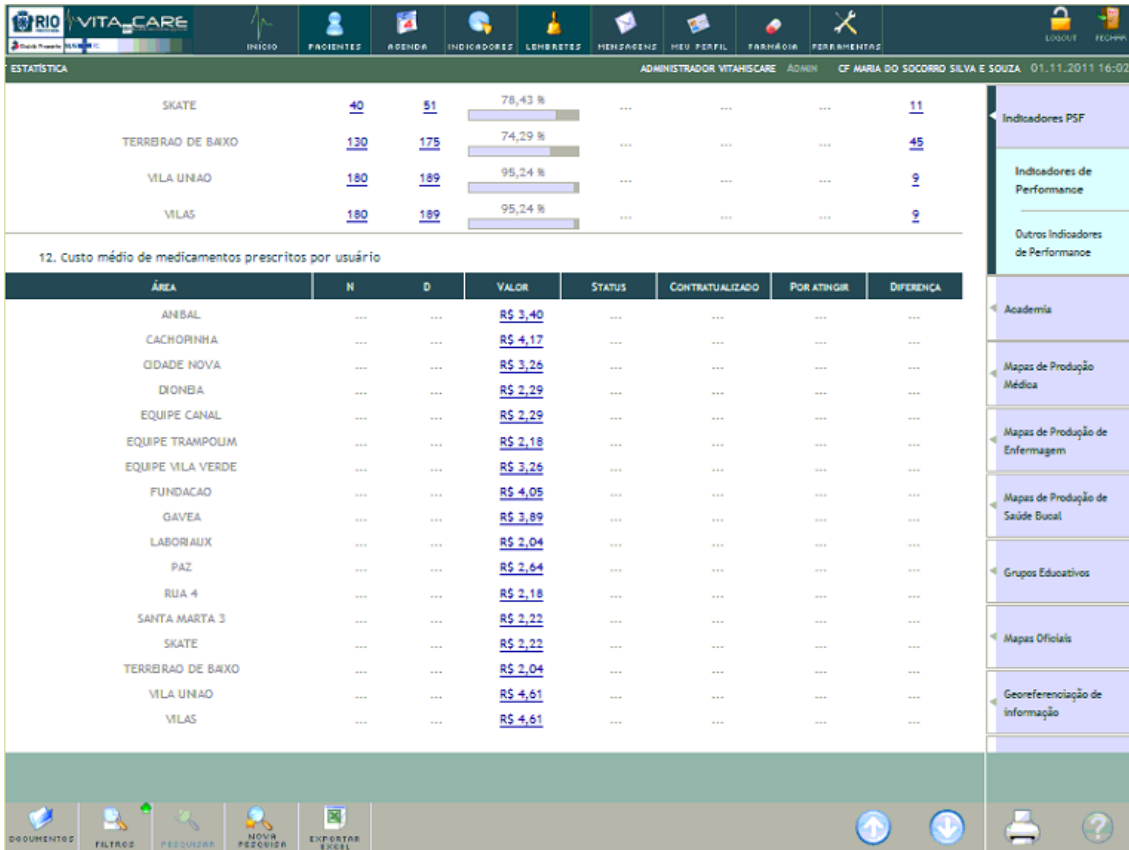
7. Percentagem de hipertensos com registro de pressão arterial nos últimos 6 meses

ÁREA	N	D	VALOR	STATUS	CONTRATUALIZADO	POR Atingir	DIFERENÇA
RUA 4	0	12	0,00 %	12
FUNDAÇÃO	0	10	0,00 %	10
SKATE	0	8	0,00 %	8
GAVEA	0	12	0,00 %	12
VILAS	0	14	0,00 %	14
SANTA MARTA 3	0	8	0,00 %	8
DIONBA	0	13	0,00 %	13
ANSAL	0	44	0,00 %	44

8. Percentagem de crianças com vacinas em dia







RIO VITA_CARE INICIO PACIENTES AGENDA INDICADORES LEMBRETES MENSAGENS MEU PERFIL FARMÁCIA FERRAMENTAS LOGOUT RECARR

ESTATÍSTICA ADMINISTRADOR VITASCARE ADMIN CF MARIA DO SOCORRO SILVA E SOUZA 01.11.2011 16:03

14. Percentagem de medicamentos prescritos da REMUME

ÁREA	N	D	VALOR	STATUS	CONTRATUALIZADO	POR Atingir	DIFERENÇA
ANBAL	1163	1278	91,22 %	112
CACHORINHA	948	1036	91,22 %	91
CIDADE NOVA	779	919	84,77 %	140
DIONBA	436	497	87,73 %	61
EQUIPE CANAL	436	497	87,73 %	61
EQUIPE TRAMPOUM	677	806	84,00 %	129
EQUIPE VILA VERDE	779	919	84,77 %	140
FUNDAÇÃO	1542	1769	87,17 %	227
GAVEA	1121	1309	85,64 %	188
LABORAUXX	891	1001	89,01 %	110
PAZ	690	774	89,15 %	84
RUA 4	677	806	84,00 %	129
SANTA MARTA 3	387	460	84,13 %	73
SKATE	387	460	84,13 %	73
TERRIBRAO DE BAIXO	891	1001	89,01 %	110
VILA UNAO	505	620	81,45 %	115

DOCUMENTOS FILTROS PESQUISAR NOVA PESQUISA EXPORTAR EXCEL

RIO VITA_CARE INICIO PACIENTES AGENDA INDICADORES LEMBRETES MENSAGENS MEU PERFIL FARMÁCIA FERRAMENTAS LOGOUT RECARR

ESTATÍSTICA ADMINISTRADOR VITASCARE ADMIN CF MARIA DO SOCORRO SILVA E SOUZA 01.11.2011 16:03

15. Percentagem de pacientes encaminhados em relação ao número de pacientes atendidos

ÁREA	N	D	VALOR	STATUS	CONTRATUALIZADO	POR Atingir	DIFERENÇA
ANBAL	138	768	17,97 %	630
CACHORINHA	96	1322	7,26 %	1226
CIDADE NOVA	6	834	0,72 %	828
DIONBA	26	698	5,16 %	662
EQUIPE CANAL	26	698	5,16 %	662
EQUIPE TRAMPOUM	9	633	1,42 %	624
EQUIPE VILA VERDE	6	834	0,72 %	828
FUNDAÇÃO	12	929	1,29 %	917
GAVEA	42	907	4,63 %	865
LABORAUXX	120	1096	10,96 %	976
PAZ	60	923	6,50 %	863
RUA 4	9	633	1,42 %	624
SANTA MARTA 3	46	703	6,54 %	657

DOCUMENTOS FILTROS PESQUISAR NOVA PESQUISA EXPORTAR EXCEL

ÁREA	N	D	VALOR	STATUS	CONTRATUALIZADO	POR Atingir	DIFERENÇA
ANSAL	138	768	17,97 %	630
CACHORINHA	96	1322	7,26 %	1226
CIDADE NOVA	6	834	0,72 %	828
DIONBA	36	698	5,16 %	662
EQUIPE CANAL	36	698	5,16 %	662
EQUIPE TRAMPOLIM	9	633	1,42 %	624
EQUIPE VILA VERDE	6	834	0,72 %	828
FUNDAÇÃO	12	929	1,29 %	917
GAVEA	42	907	4,63 %	865
LABORAUJ	120	1095	10,96 %	975
PAZ	60	923	6,50 %	863
RUA 4	9	633	1,42 %	624
SANTA MARTA 3	46	703	6,54 %	657
SKATE	46	703	6,54 %	657
TERRBRAO DE BAIXO	120	1095	10,96 %	975
VILA UNAO	34	958	3,55 %	924
VILAS	34	958	3,55 %	924

- Indicadores PSF
- Indicadores de Performance
- Outros Indicadores de Performance
- Academia
- Mapas de Produção Médica
- Mapas de Produção de Enfermagem
- Mapas de Produção de Saúde Bucal
- Grupos Educativos
- Mapas Oficiais
- Georeferenciação de Informação

ESTATÍSTICA ADMINISTRADOR VITAVISCARE **Área** CF RINALDO DE LAMARE 01.11.2011 17:13

Dados Pesquisa

Unidade de saúde: CF Rinaldo de Lamare

Datas: 01.08.2011 a 31.10.2011

Indicadores de Performance - Variável 2

1. Percentagem de consultas ao paciente pelo seu próprio médico de família

Área	N	D	Valor	Status	CONTRATUALIZADO	POR Atingir	Diferença
EQUIPE BOIADIBROS	243	285	85,26 %	42
EQUIPE TRAMPOLIUM	112	142	78,87 %	30
EQUIPE CANAL	338	371	91,11 %	33
EQUIPE RAZ	269	313	85,94 %	44
EQUIPE MORRO DA ALEGRIA	200	260	76,92 %	60
EQUIPE BARCELLOS	377	396	95,20 %	19
EQUIPE CAMPO ESPERANÇA	200	256	78,13 %	56
EQUIPE VILA VERDE	123	162	75,93 %	39

2. Percentagem de demanda espontânea em relação à programada

Área	N	D	Valor	Status	CONTRATUALIZADO	POR Atingir	Diferença
EQUIPE BARCELLOS	199	449	44,32 %	250

DOCUMENTOS | FILTROS | PESQUISA | NOVA PESQUISA | EXPORTAR EXCEL

ESTATÍSTICA ADMINISTRADOR VITAVISCARE **Área** CF RINALDO DE LAMARE 01.11.2011 17:14

EQUIPE VILA VERDE 123 162 75,93 % ... 39

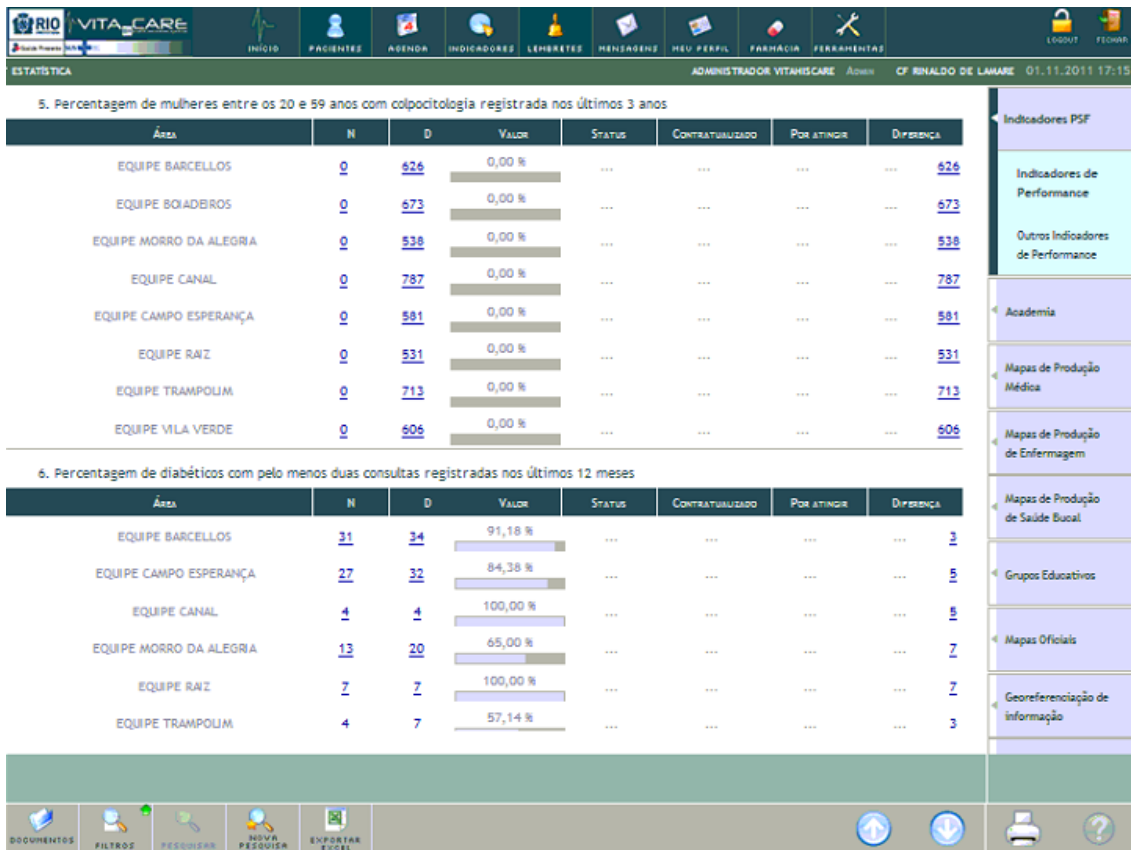
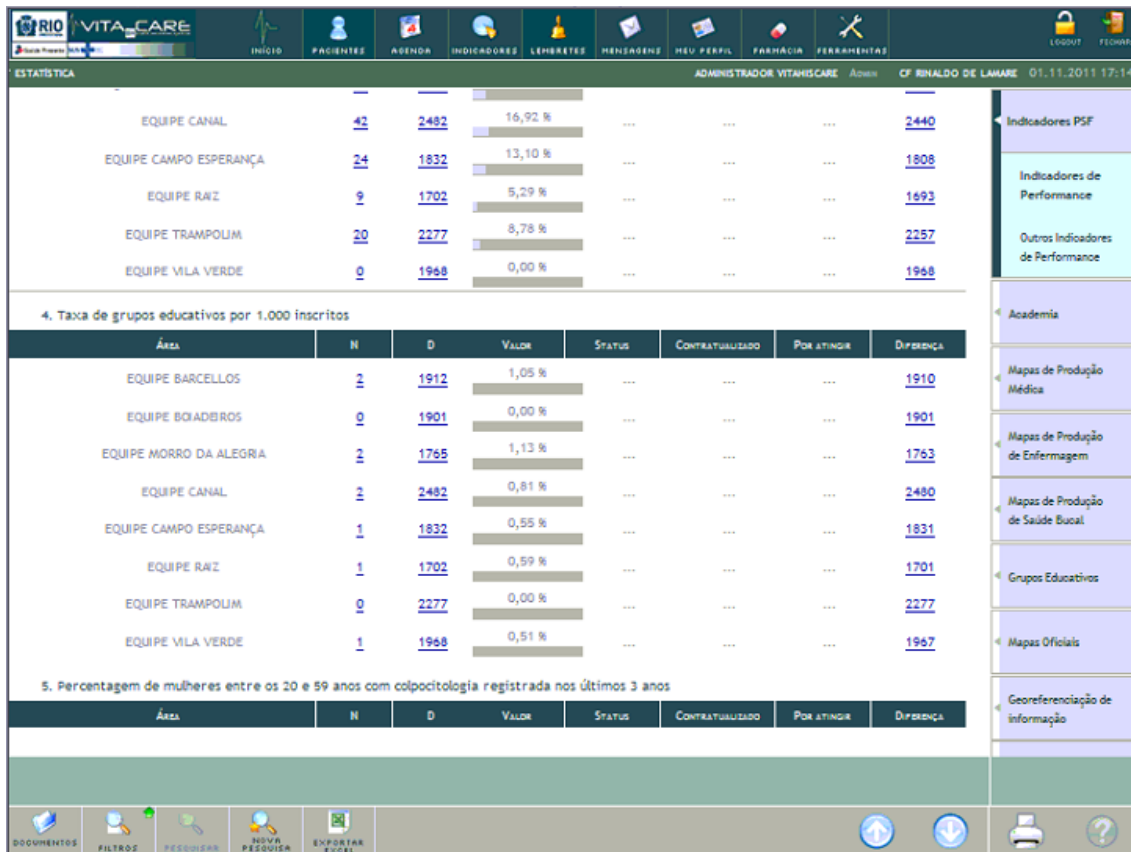
2. Percentagem de demanda espontânea em relação à programada

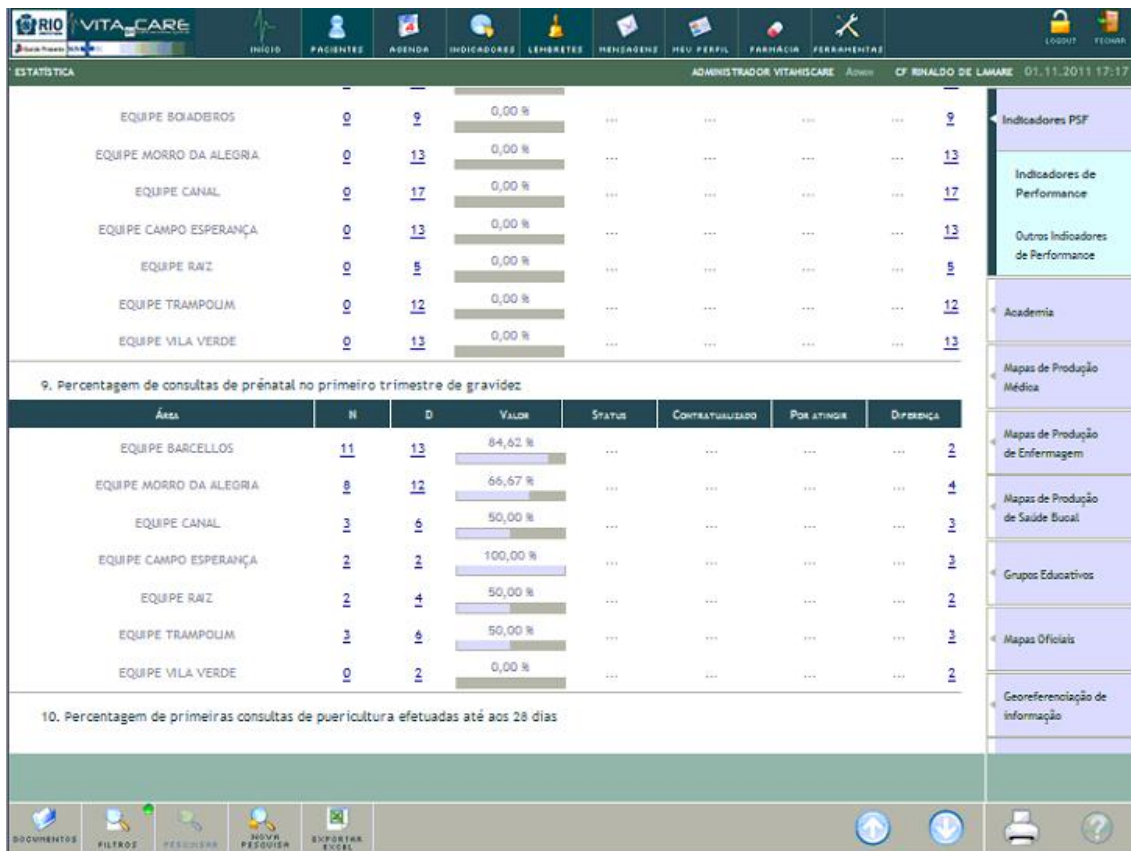
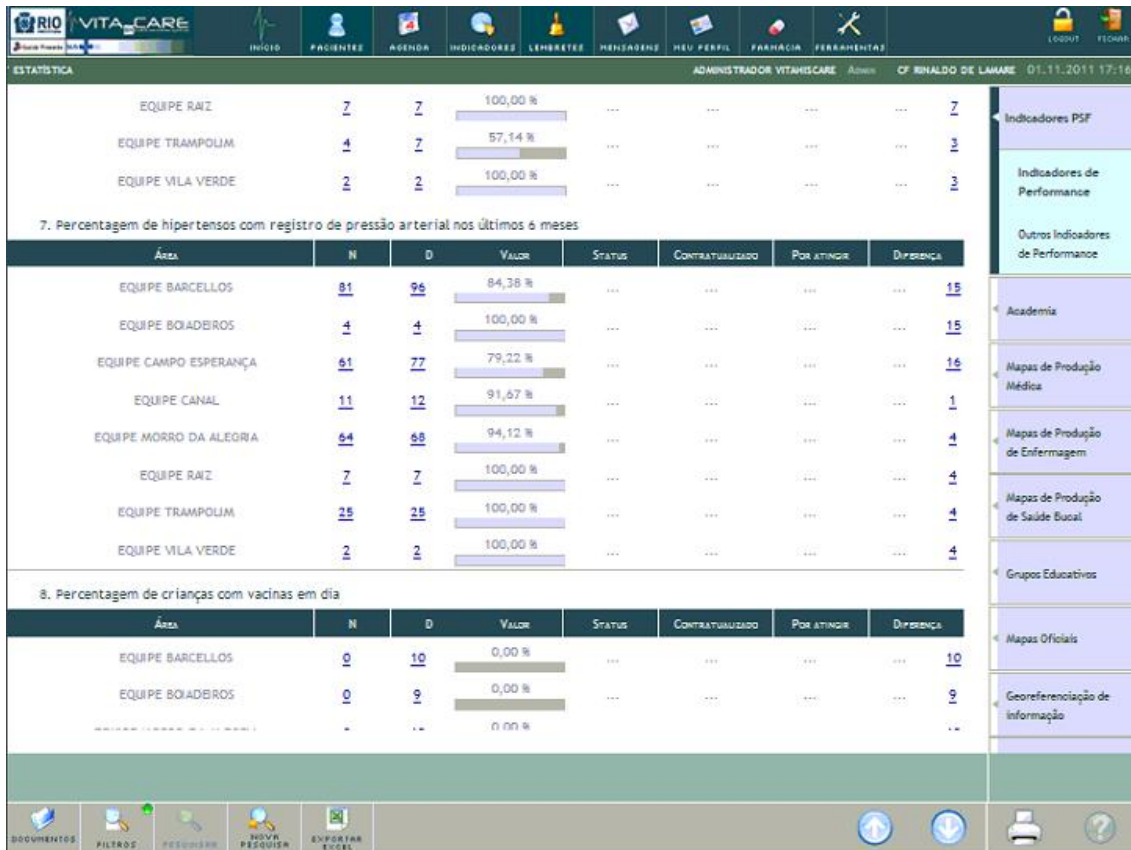
Área	N	D	Valor	Status	CONTRATUALIZADO	POR Atingir	Diferença
EQUIPE BARCELLOS	199	449	44,32 %	250
EQUIPE BOIADIBROS	127	423	30,02 %	296
EQUIPE CAMPO ESPERANÇA	150	475	31,58 %	325
EQUIPE CANAL	197	513	38,40 %	316
EQUIPE MORRO DA ALEGRIA	165	439	37,59 %	274
EQUIPE RAZ	120	460	26,09 %	340
EQUIPE TRAMPOLIUM	115	287	40,75 %	142
EQUIPE VILA VERDE	48	192	25,00 %	144

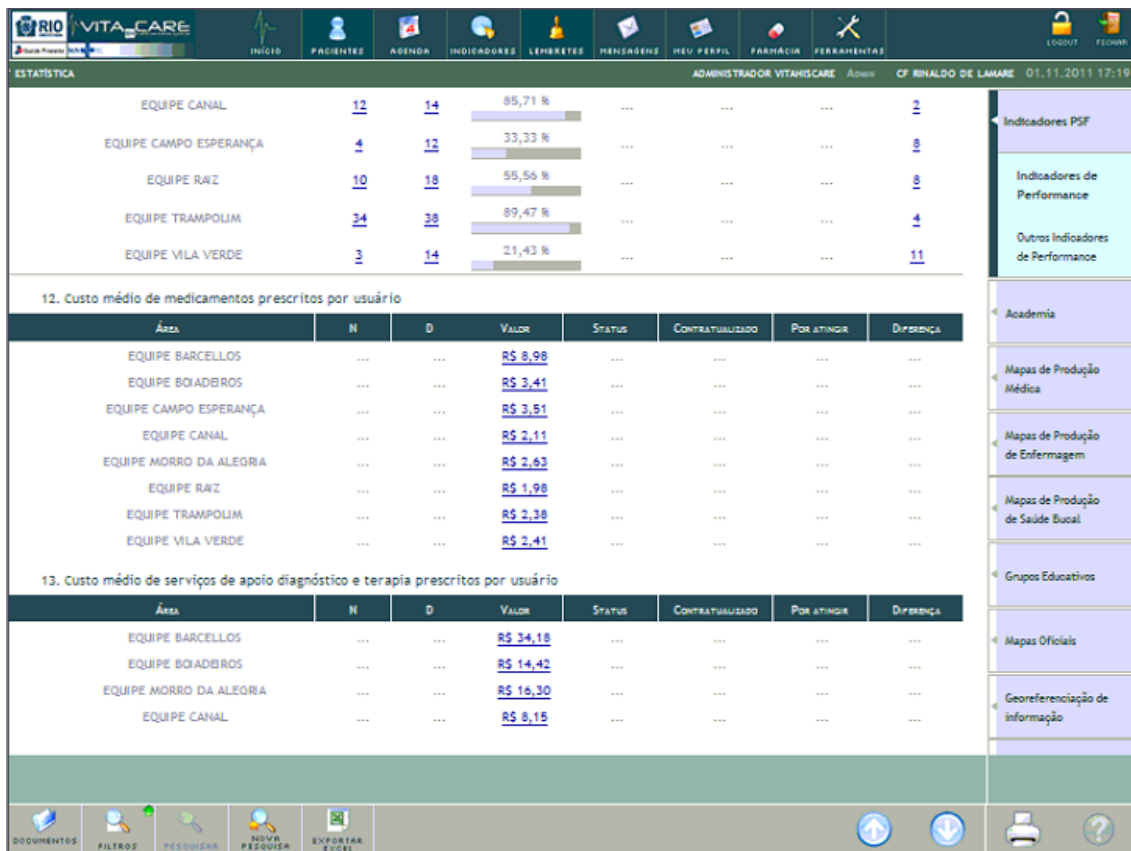
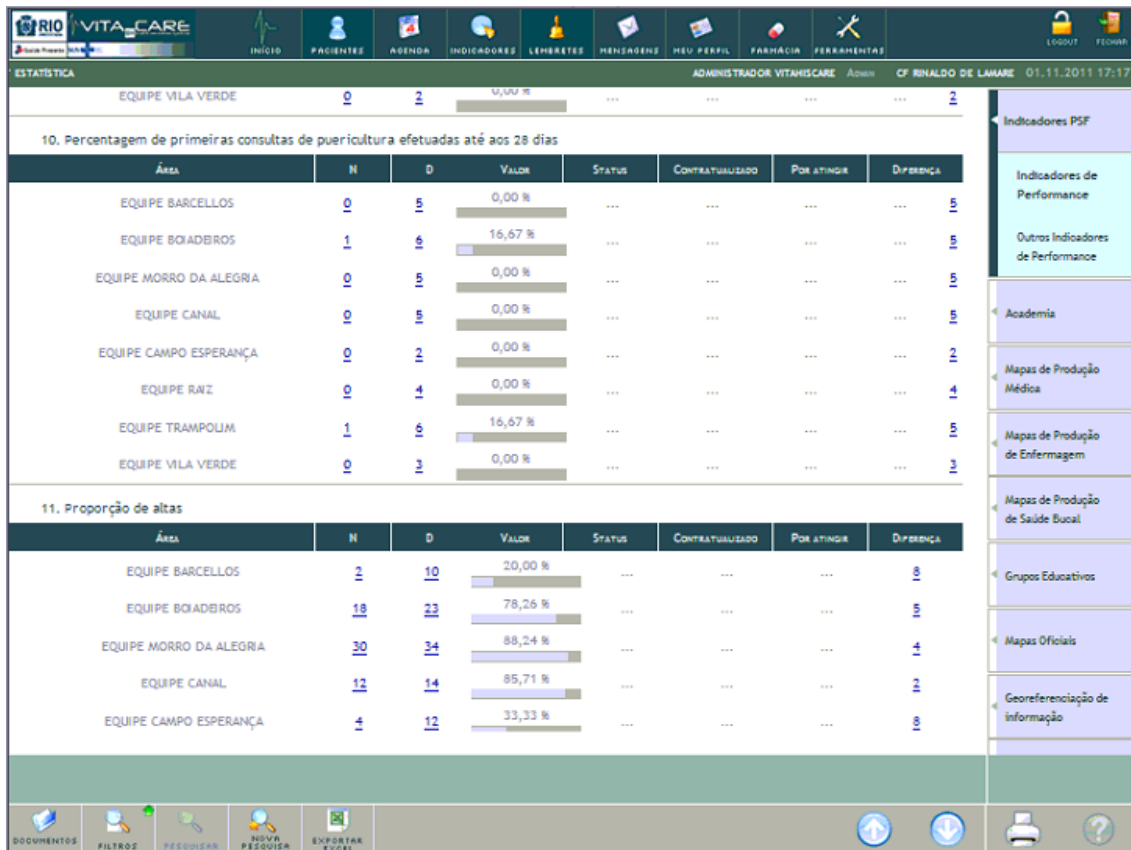
3. Taxa de visitas domiciliares por 1.000 inscritos

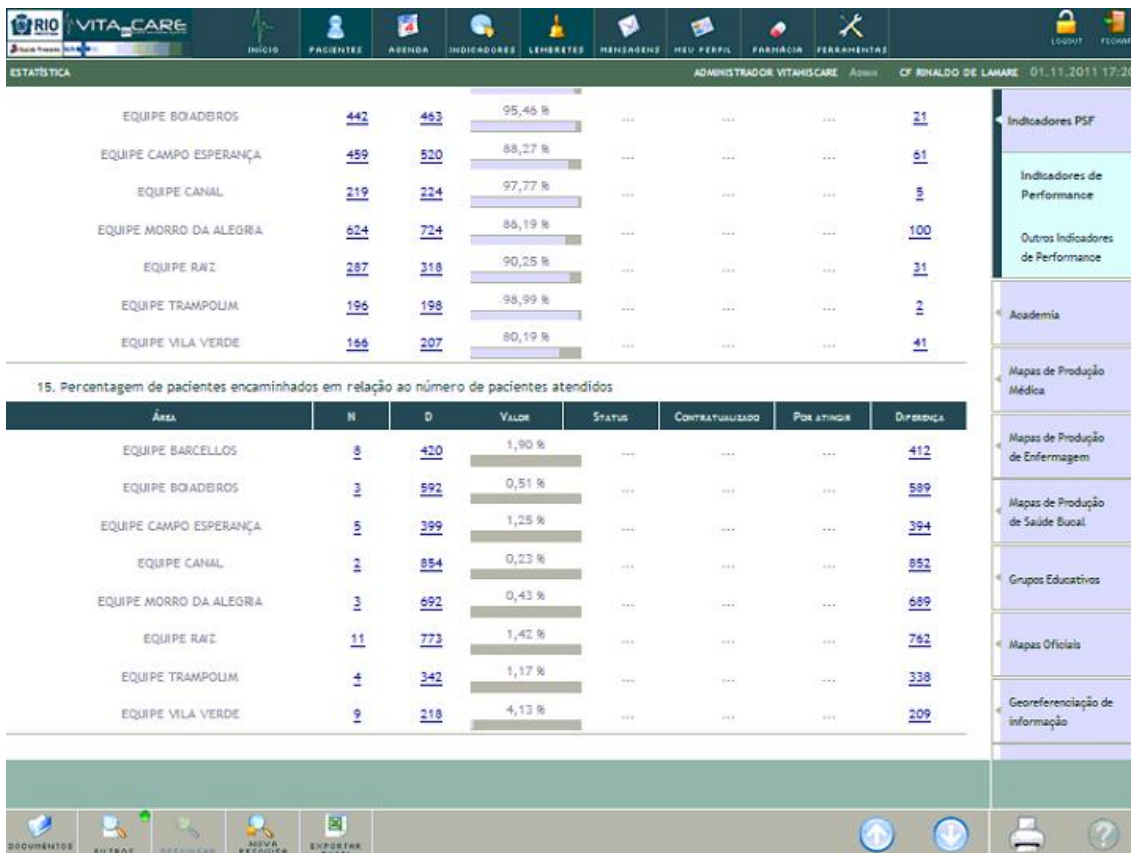
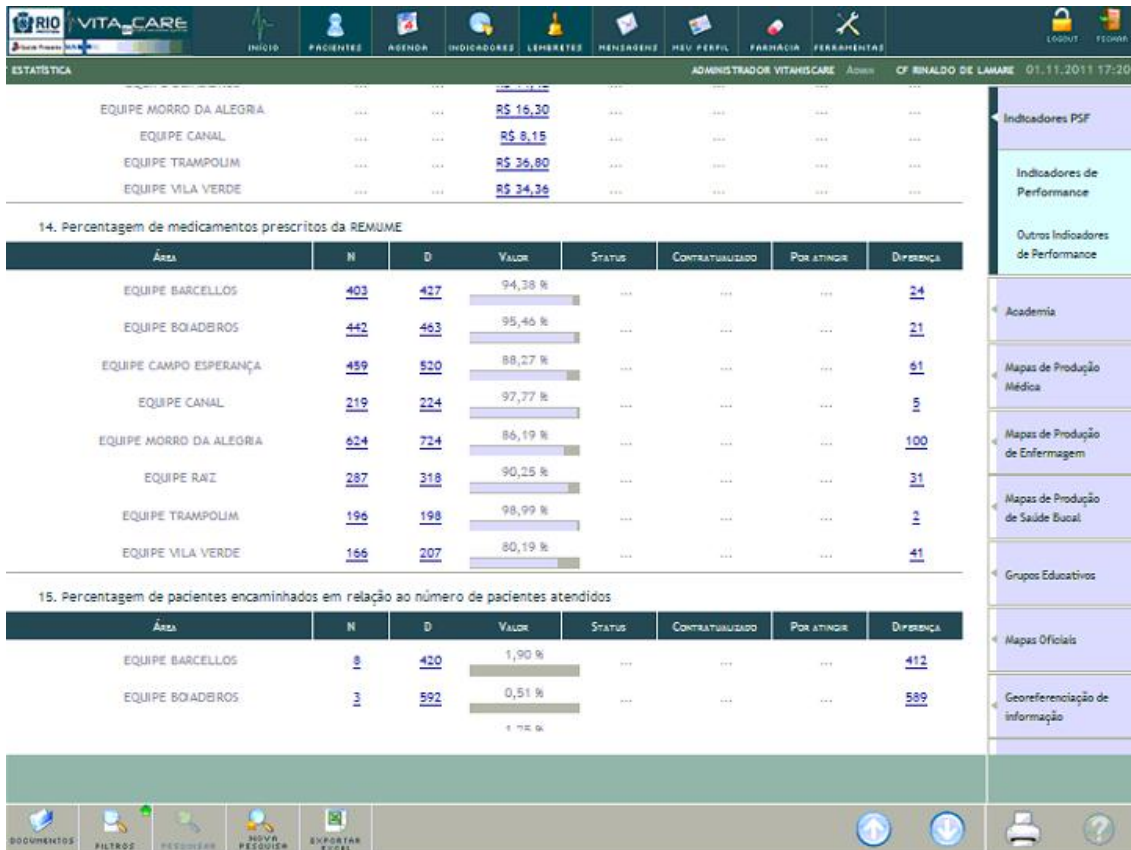
Área	N	D	Valor	Status	CONTRATUALIZADO	POR Atingir	Diferença
EQUIPE BARCELLOS	43	1912	22,49 %	1869
EQUIPE BOIADIBROS	21	1901	11,05 %	1880
EQUIPE MORRO DA ALEGRIA	23	1765	13,03 %	1742
EQUIPE CANAL	42	2482	16,92 %	2440

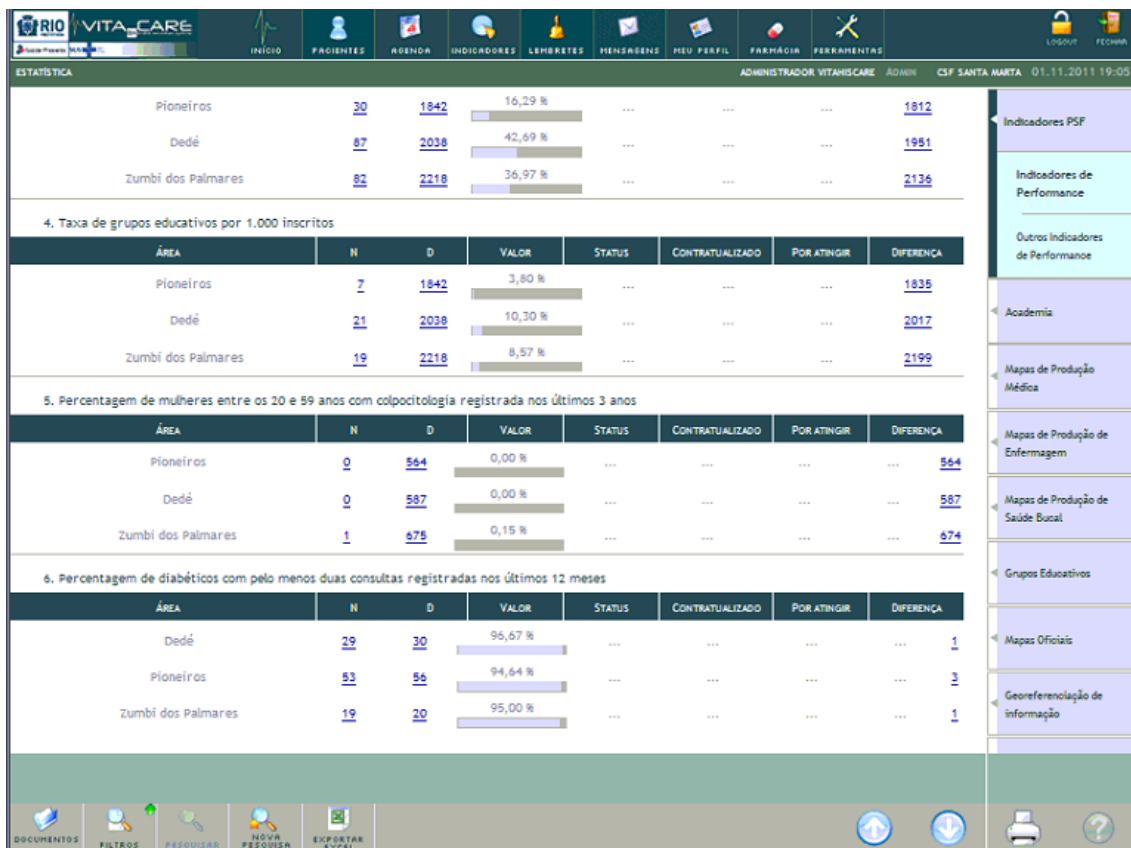
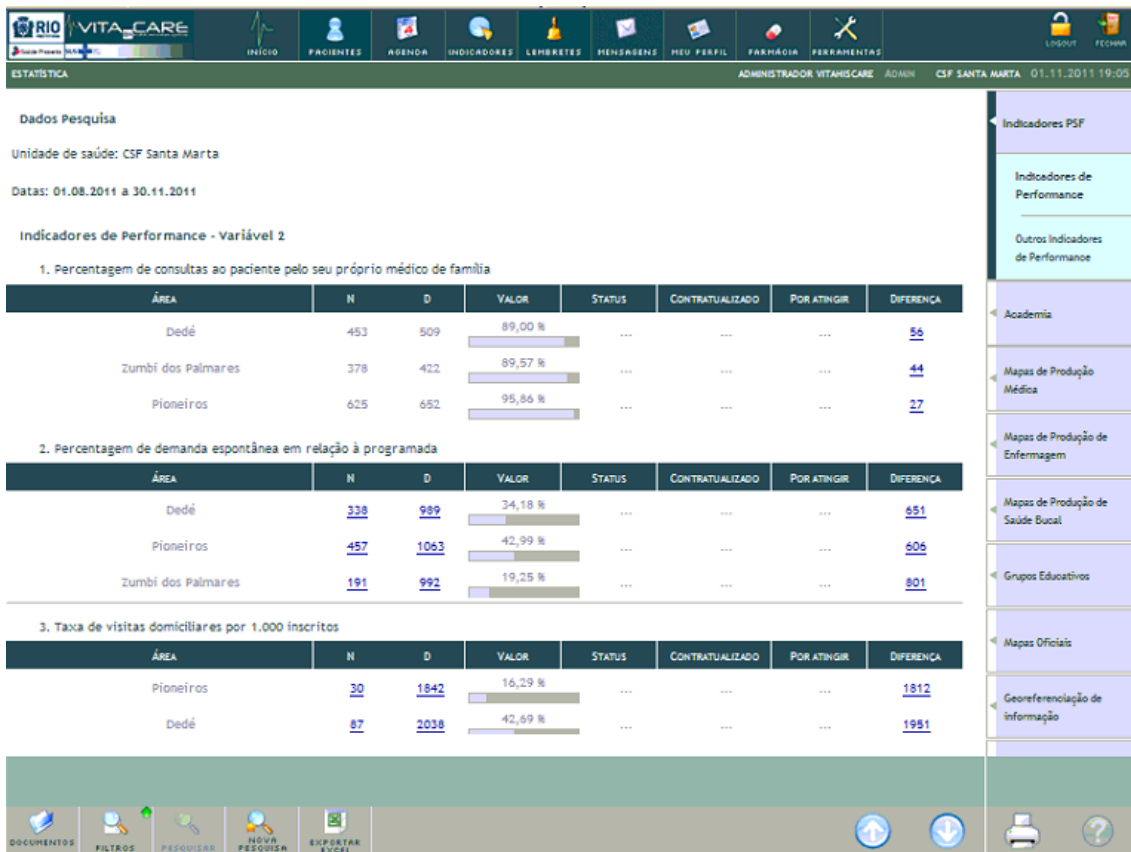
DOCUMENTOS | FILTROS | PESQUISA | NOVA PESQUISA | EXPORTAR EXCEL

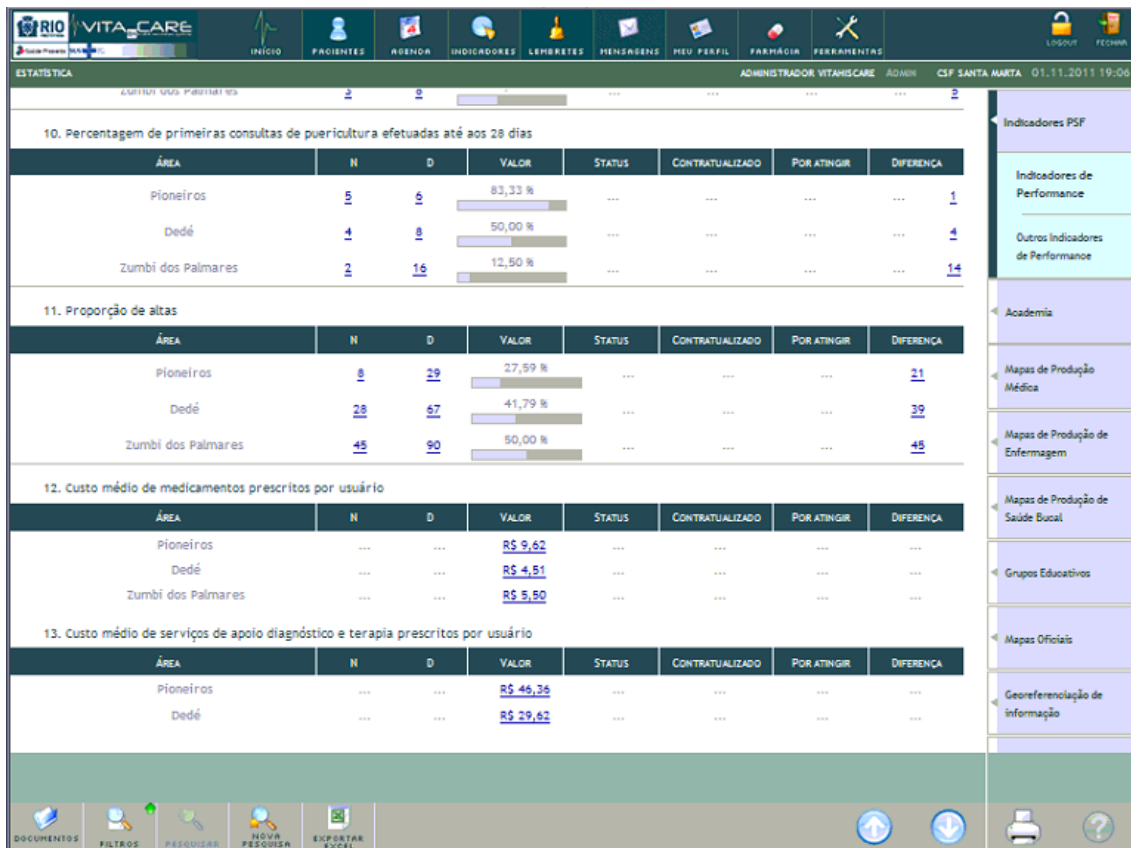
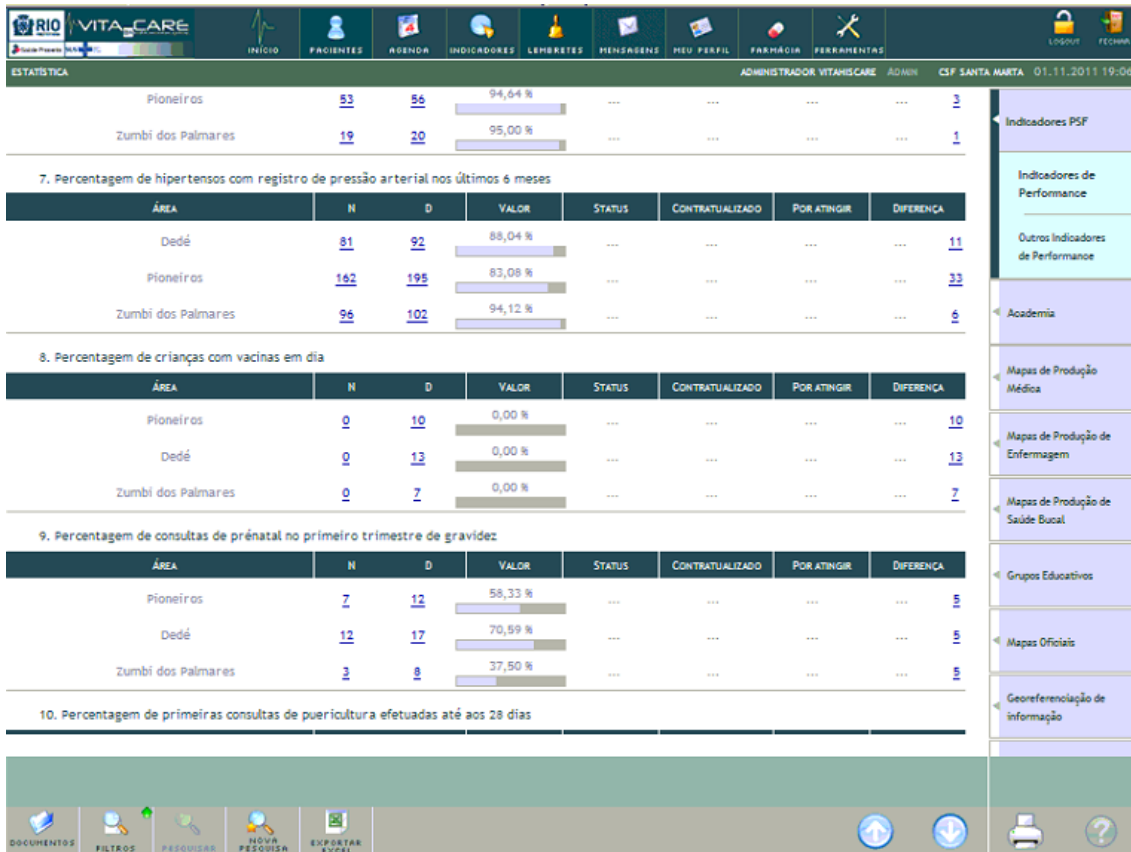












12. Custo médio de medicamentos prescritos por usuário

ÁREA	N	D	VALOR	STATUS	CONTRATUALIZADO	POR Atingir	DIFERENÇA
Pioneiros	R\$ 9,62
Dedê	R\$ 4,81
Zumbi dos Palmares	R\$ 5,50

13. Custo médio de serviços de apoio diagnóstico e terapia prescritos por usuário

ÁREA	N	D	VALOR	STATUS	CONTRATUALIZADO	POR Atingir	DIFERENÇA
Pioneiros	R\$ 46,36
Dedê	R\$ 29,62
Zumbi dos Palmares	R\$ 42,76

14. Percentagem de medicamentos prescritos da REMUME

ÁREA	N	D	VALOR	STATUS	CONTRATUALIZADO	POR Atingir	DIFERENÇA
Dedê	1366	1513	90,28 %	147
Pioneiros	1880	2244	83,78 %	364
Zumbi dos Palmares	1788	2001	87,86 %	243

15. Percentagem de pacientes encaminhados em relação ao número de pacientes atendidos

ÁREA	N	D	VALOR	STATUS	CONTRATUALIZADO	POR Atingir	DIFERENÇA
Dedê	0	1144	0,00 %	1144
Pioneiros	0	1023	0,00 %	1023
Zumbi dos Palmares	0	1350	0,00 %	1350

- Indicadores PSF
- Indicadores de Performance
- Outros Indicadores de Performance
- Academia
- Mapas de Produção Médica
- Mapas de Produção de Enfermagem
- Mapas de Produção de Saúde Bucal
- Grupos Educativos
- Mapas Oficiais
- Georeferenciação de Informação

ESTATÍSTICA ADMINISTRADOR VITAHSCARE ADMIN CMS DR. RODOLPHO PERISSE VIDIGAL 01.11.2011 16:37

Dados Pesquisa
 Unidade de saúde: CMS DR. RODOLPHO PERISSE VIDIGAL
 Datas: 01.08.2011 a 31.10.2011

Indicadores de Performance - Variável 2

1. Percentagem de consultas ao paciente pelo seu próprio médico de família

ÁREA	N	D	VALOR	STATUS	CONTRATUALIZADO	POR Atingir	DIFERENÇA
Litoral	329	414	79,47 %	85
Esperança	729	766	95,17 %	37
Vidigal	444	541	82,07 %	97

2. Percentagem de demanda espontânea em relação à programada

ÁREA	N	D	VALOR	STATUS	CONTRATUALIZADO	POR Atingir	DIFERENÇA
Esperança	811	1016	79,82 %	205
Litoral	317	805	39,38 %	488
Vidigal	422	1224	34,48 %	802

3. Taxa de visitas domiciliares por 1.000 inscritos

ÁREA	N	D	VALOR	STATUS	CONTRATUALIZADO	POR Atingir	DIFERENÇA
Litoral	77	4105	18,76 %	4028
Esperança	48	3821	12,56 %	3773
Vidigal	88	4123	21,34 %	4035

DOCUMENTOS FILTROS PESQUISAR NOVA PESQUISA EXPORTAR EXCEL

ESTATÍSTICA ADMINISTRADOR VITAHSCARE ADMIN CMS DR. RODOLPHO PERISSE VIDIGAL 01.11.2011 16:38

Esperança	48	3821	12,56 %	3773
Vidigal	88	4123	21,34 %	4035

4. Taxa de grupos educativos por 1.000 inscritos

ÁREA	N	D	VALOR	STATUS	CONTRATUALIZADO	POR Atingir	DIFERENÇA
Litoral	6	4105	1,46 %	4099
Esperança	7	3821	1,83 %	3814
Vidigal	7	4123	1,70 %	4116

5. Percentagem de mulheres entre os 20 e 59 anos com colpocitologia registrada nos últimos 3 anos

ÁREA	N	D	VALOR	STATUS	CONTRATUALIZADO	POR Atingir	DIFERENÇA
Litoral	0	1339	0,00 %	1339
Esperança	0	1214	0,00 %	1214
Vidigal	0	1356	0,00 %	1356

6. Percentagem de diabéticos com pelo menos duas consultas registradas nos últimos 12 meses

ÁREA	N	D	VALOR	STATUS	CONTRATUALIZADO	POR Atingir	DIFERENÇA
Esperança	9	17	52,94 %	8
Litoral	27	67	40,30 %	40
Vidigal	17	41	41,46 %	24

7. Percentagem de hipertensos com registro de pressão arterial nos últimos 6 meses

ÁREA	N	D	VALOR	STATUS	CONTRATUALIZADO	POR Atingir	DIFERENÇA
Esperança	62	68	91,18 %	6

DOCUMENTOS FILTROS PESQUISAR NOVA PESQUISA EXPORTAR EXCEL

7. Percentagem de hipertensos com registro de pressão arterial nos últimos 6 meses

ÁREA	N	D	VALOR	STATUS	CONTRATUALIZADO	POR ATINGIR	DIFERENÇA
Esperança	62	68	91,18 %	6
Litoral	224	231	96,97 %	7
Vidigal	154	161	95,65 %	7

8. Percentagem de crianças com vacinas em dia

ÁREA	N	D	VALOR	STATUS	CONTRATUALIZADO	POR ATINGIR	DIFERENÇA
Litoral	0	6	0,00 %	6
Esperança	0	12	0,00 %	12
Vidigal	0	10	0,00 %	10

9. Percentagem de consultas de pré-natal no primeiro trimestre de gravidez

ÁREA	N	D	VALOR	STATUS	CONTRATUALIZADO	POR ATINGIR	DIFERENÇA
Litoral	11	17	64,71 %	6
Esperança	7	13	53,85 %	6
Vidigal	29	31	93,55 %	2

10. Percentagem de primeiras consultas de puericultura efetuadas até aos 28 dias

ÁREA	N	D	VALOR	STATUS	CONTRATUALIZADO	POR ATINGIR	DIFERENÇA
Litoral	4	27	14,81 %	23
Esperança	1	22	4,55 %	21
Vidigal	6	23	26,09 %	17

Esperança	1	22	4,55 %	21
Vidigal	6	23	26,09 %	17

11. Proporção de altas

ÁREA	N	D	VALOR	STATUS	CONTRATUALIZADO	POR ATINGIR	DIFERENÇA
Litoral	32	68	47,06 %	36
Esperança	64	93	68,82 %	29
Vidigal	59	122	48,36 %	63

12. Custo médio de medicamentos prescritos por usuário

ÁREA	N	D	VALOR	STATUS	CONTRATUALIZADO	POR ATINGIR	DIFERENÇA
------	---	---	-------	--------	-----------------	-------------	-----------

13. Custo médio de serviços de apoio diagnóstico e terapia prescritos por usuário

ÁREA	N	D	VALOR	STATUS	CONTRATUALIZADO	POR ATINGIR	DIFERENÇA
Litoral	R\$ 35,41
Esperança	R\$ 42,77
Vidigal	R\$ 30,29

14. Percentagem de medicamentos prescritos da RÉMUME

ÁREA	N	D	VALOR	STATUS	CONTRATUALIZADO	POR ATINGIR	DIFERENÇA
Esperança	1094	1257	87,03 %	163
Litoral	1253	1401	89,44 %	148
Vidigal	1642	1967	83,48 %	325

15. Percentagem de pacientes encaminhados em relação ao número de pacientes atendidos

ÁREA	N	D	VALOR	STATUS	CONTRATUALIZADO	POR ATINGIR	DIFERENÇA
------	---	---	-------	--------	-----------------	-------------	-----------

- Indicadores PSF
- Indicadores de Performance
- Outros Indicadores de Performance
- Academia
- Mapas de Produção Médica
- Mapas de Produção de Enfermagem
- Mapas de Produção de Saúde Bucal
- Grupos Educativos
- Mapas Oficiais
- Georeferenciação de informação

ESTATÍSTICA	ÁREA	N	D	VALOR	STATUS	CONTRATUALIZADO	POR Atingir	DIFERENÇA
12. Custo médio de medicamentos prescritos por usuário	Litoral	<u>32</u>	<u>68</u>	47,06 %	<u>36</u>
	Esperança	<u>64</u>	<u>93</u>	68,82 %	<u>29</u>
	Vidigal	<u>59</u>	<u>122</u>	48,36 %	<u>63</u>

ÁREA	N	D	VALOR	STATUS	CONTRATUALIZADO	POR Atingir	DIFERENÇA
------	---	---	-------	--------	-----------------	-------------	-----------

13. Custo médio de serviços de apoio diagnóstico e terapia prescritos por usuário

ÁREA	N	D	VALOR	STATUS	CONTRATUALIZADO	POR Atingir	DIFERENÇA
Litoral	<u>R\$ 35,41</u>
Esperança	<u>R\$ 42,77</u>
Vidigal	<u>R\$ 30,29</u>

14. Percentagem de medicamentos prescritos da REMÚME

ÁREA	N	D	VALOR	STATUS	CONTRATUALIZADO	POR Atingir	DIFERENÇA
Esperança	<u>1094</u>	<u>1257</u>	87,03 %	<u>163</u>
Litoral	<u>1253</u>	<u>1401</u>	89,44 %	<u>148</u>
Vidigal	<u>1642</u>	<u>1967</u>	83,48 %	<u>325</u>

15. Percentagem de pacientes encaminhados em relação ao número de pacientes atendidos

ÁREA	N	D	VALOR	STATUS	CONTRATUALIZADO	POR Atingir	DIFERENÇA
Esperança	<u>6</u>	<u>1978</u>	0,30 %	<u>1972</u>
Litoral	<u>1</u>	<u>1933</u>	0,05 %	<u>1932</u>
Vidigal	<u>3</u>	<u>2329</u>	0,13 %	<u>2326</u>

- Indicadores PSF
- Indicadores de Performance
- Outros Indicadores de Performance
- Academia
- Mapas de Produção Médica
- Mapas de Produção de Enfermagem
- Mapas de Produção de Saúde Bucal
- Grupos Educativos
- Mapas Oficiais
- Georeferenciação de informação

Dados Pesquisa

Unidade de saúde: CMS Vila Canoas

Datas: 01.08.2011 a 31.10.2011

Indicadores de Performance - Variável 2

1. Percentagem de consultas ao paciente pelo seu próprio médico de família

ÁREA	N	D	VALOR	STATUS	CONTRATUALIZADO	POR ATINGIR	DIFERENÇA
VILA CANOAS	1642	821	200,00 %	---	---	---	0

2. Percentagem de demanda espontânea em relação à programada

ÁREA	N	D	VALOR	STATUS	CONTRATUALIZADO	POR ATINGIR	DIFERENÇA
VILA CANOAS	440	1184	37,16 %	---	---	---	744

3. Taxa de visitas domiciliares por 1.000 inscritos

ÁREA	N	D	VALOR	STATUS	CONTRATUALIZADO	POR ATINGIR	DIFERENÇA
VILA CANOAS	109	2166	50,32 %	---	---	---	2057

4. Taxa de grupos educativos por 1.000 inscritos

ÁREA	N	D	VALOR	STATUS	CONTRATUALIZADO	POR ATINGIR	DIFERENÇA
VILA CANOAS	0	2166	0,00 %	---	---	---	2166

5. Percentagem de mulheres entre os 20 e 59 anos com colpocitologia registrada nos últimos 3 anos

ÁREA	N	D	VALOR	STATUS	CONTRATUALIZADO	POR ATINGIR	DIFERENÇA
VILA CANOAS	0	735	0,00 %	---	---	---	735

5. Percentagem de mulheres entre os 20 e 59 anos com colpocitologia registrada nos últimos 3 anos

ÁREA	N	D	VALOR	STATUS	CONTRATUALIZADO	POR ATINGIR	DIFERENÇA
VILA CANOAS	0	735	0,00 %	---	---	---	735

6. Percentagem de diabéticos com pelo menos duas consultas registradas nos últimos 12 meses

ÁREA	N	D	VALOR	STATUS	CONTRATUALIZADO	POR ATINGIR	DIFERENÇA
VILA CANOAS	41	52	78,85 %	---	---	---	11

7. Percentagem de hipertensos com registro de pressão arterial nos últimos 6 meses

ÁREA	N	D	VALOR	STATUS	CONTRATUALIZADO	POR ATINGIR	DIFERENÇA
VILA CANOAS	144	159	90,57 %	---	---	---	15

8. Percentagem de crianças com vacinas em dia

ÁREA	N	D	VALOR	STATUS	CONTRATUALIZADO	POR ATINGIR	DIFERENÇA
VILA CANOAS	0	5	0,00 %	---	---	---	5

9. Percentagem de consultas de pré-natal no primeiro trimestre de gravidez

ÁREA	N	D	VALOR	STATUS	CONTRATUALIZADO	POR ATINGIR	DIFERENÇA
VILA CANOAS	3	9	33,33 %	---	---	---	6

10. Percentagem de primeiras consultas de puericultura efetuadas até aos 28 dias

ÁREA	N	D	VALOR	STATUS	CONTRATUALIZADO	POR ATINGIR	DIFERENÇA
VILA CANOAS	3	12	25,00 %	---	---	---	9

- Indicadores PSF
- Indicadores de Performance
- Outros Indicadores de Performance
- Academia
- Mapas de Produção Médica
- Mapas de Produção de Enfermagem
- Mapas de Produção de Saúde Bucal
- Grupos Educativos
- Mapas Oficiais
- Georeferenciação de Informação

INÍCIO
PROCENTES
AGENDA
INDICADORES
LEMBRETES
MESSAGENS
MEU PERFIL
FARMÁCIA
FERRAMENTAS

ADMINISTRADOR VITAHISCARE ADMIN
CHS VILA CANDAS
01.11.2011 16:23

ESTATÍSTICA

VILA CANDAS	3	9	33,33 %	---	---	---	---	6
-------------	---	---	---------	-----	-----	-----	-----	---

10. Percentagem de primeiras consultas de puericultura efetuadas até aos 28 dias

ÁREA	N	D	VALOR	STATUS	CONTRATUALIZADO	POR ATINGIR	DIFERENÇA
VILA CANDAS	3	12	25,00 %	---	---	---	9

11. Proporção de altas

ÁREA	N	D	VALOR	STATUS	CONTRATUALIZADO	POR ATINGIR	DIFERENÇA
A pesquisa não devolveu resultados.							

12. Custo médio de medicamentos prescritos por usuário

ÁREA	N	D	VALOR	STATUS	CONTRATUALIZADO	POR ATINGIR	DIFERENÇA
VILA CANDAS	---	---	R\$ 3,47	---	---	---	---

13. Custo médio de serviços de apoio diagnóstico e terapia prescritos por usuário

ÁREA	N	D	VALOR	STATUS	CONTRATUALIZADO	POR ATINGIR	DIFERENÇA
VILA CANDAS	---	---	R\$ 35,03	---	---	---	---

14. Percentagem de medicamentos prescritos da REMUME

ÁREA	N	D	VALOR	STATUS	CONTRATUALIZADO	POR ATINGIR	DIFERENÇA
VILA CANDAS	1304	1450	89,93 %	---	---	---	146

15. Percentagem de pacientes encaminhados em relação ao número de pacientes atendidos

ÁREA	N	D	VALOR	STATUS	CONTRATUALIZADO	POR ATINGIR	DIFERENÇA
VILA CANDAS	0	1745	0,00 %	---	---	---	1745

Indicadores PSF

Indicadores de Performance

Outros Indicadores de Performance

Academia

Mapas de Produção Médica

Mapas de Produção de Enfermagem

Mapas de Produção de Saúde Bucal

Grupos Educativos

Mapas Oficiais

Georeferenciação de informação

DOCUMENTOS
FILTROS
PESQUISAR
NOVA PESQUISA
EXPORTAR EXCEL

↑
↓
🖨
?



ANEXO IV

RELATÓRIOS VARIÁVEL 3 (PRONTUÁRIO ELETRÔNICO)



Viva Comunidade

Endereço: Rua do Russel, 76 - Glória/RJ

CEP: 22210-010

Tel: (55) 21 2555-3750

CNPJ: 04.856.049/0001-00

Indicadores PSF

Indicadores de Performance

Outros Indicadores de Performance

Academia

Mapas de Produção Médica

Mapas de Produção de Enfermagem

Mapas de Produção de Saúde Bucal

Grupos Educativos

Mapas Oficiais

Georeferenciação de informação



Vigilância de uma criança - 1.º Ano

Unidade de saúde: CF Dr Albert Sabin

Ano: 2011

Data: de 01.08.2011 a 31.10.2011

Unidade de Observação: Unidade de Saúde

PROFISSIONAL	A	B	C	D	E	F	G	H	TOTAL
199	15	0	0	0	0	0	0	15	0
ATALHO	8	0	0	0	0	0	0	8	0
CESARIO	13	0	0	1	0	0	0	13	0
LABORIAUX	9	0	0	0	0	0	0	9	0
MACEGA	11	0	0	0	0	0	0	11	0
VILAS	16	0	0	0	0	0	0	16	0

- A** - Ter completado um ano de vida durante o período em análise.
- B** - Ter tido a primeira consulta médica até ao 28º dia de vida [0, 28 dias]. Esta deve ser uma consulta médica.
- C** - Ter realizado pelo menos 5 consultas médicas ou de enfermagem de vigilância em saúde infantil até aos 11 meses de vida - [0, 330] dias.
- D** - Ter pelo menos 1 registro parametrizado de avaliação do desenvolvimento psicomotor (Sheridan) até aos 11 meses de vida - [0, 330] dias. Podem ser realizados por médico ou por enfermeiro.
- E** - Ter recebido ao menos duas visitas domiciliares do ACS até os primeiros 10 [0, 10] dias de vida e a segunda até aos 11 meses de vida - [0, 330] dias.
- F** - Estar com o calendário vacinal em dia.
- G** - Ter resultado do teste do pezinho.
- H** - Inscrição ativa na unidade de saúde, durante pelo menos um dia do período compreendido entre o nascimento e os 330 dias de vida.
- Total** - Um paciente é considerado neste grupo se for verdadeira a condição [A e B e C e D e E e F e G e H].

Vigilância de uma criança - 2.º Ano

Unidade de saúde: CF Dr Albert Sabin

Ano:

Data:

Unidade de Observação:

PROFISSIONAL	A	B	C	D	E	F	TOTAL
199	14	0	0	1	0	14	0
ATALHO	12	0	0	1	0	12	0
CESARIO	17	0	1	2	0	17	0
LABORIAUX	9	0	0	1	0	9	0
MACEGA	13	0	0	2	0	13	0
VILAS	10	1	0	3	0	10	0

- A** - Ter completado dois anos de vida durante o período em análise.
- B** - Ter realizado pelo menos 3 consultas médicas de vigilância em saúde infantil entre os 11 e os 23 meses de vida -]330,700] dias.
- C** - Ter pelo menos 1 registro parametrizado de avaliação do desenvolvimento psicomotor (Sheridan) entre os 11 e os 23 meses de vida -]330, 700] dias. O Sheridan pode ser registrado por médico ou por enfermeiro.
- D** - Ter recebido do ACS ao menos uma visita de vigilância em saúde infantil entre os 11 e os 23 meses de vida -]330, 700] dias.
- E** - Estar com o calendário vacinal completo.
- F** - Ter estado inscrita na unidade de saúde, durante pelo menos um dia do período em análise.
- Total** - Um paciente é considerado neste grupo se for verdadeira a condição [A e B e C e D e E e F].

Indicadores PSF

Indicadores de Performance

Outros Indicadores de Performance

Academia

Mapas de Produção Médica

Mapas de Produção de Enfermagem

Mapas de Produção de Saúde Bucal

Grupos Educativos

Mapas Oficiais

Georeferenciação de informação

Vigilância de uma gravidez

Unidade de saúde: CF Dr Albert Sabin

Ano: 2011

Data: de 01.08.2011 a 31.10.2011

Unidade de Observação: Unidade de Saúde

PROFISSIONAL	A	B	C	D	E	F	G	H	I	TOTAL
199	1429	0	0	0	0	0	3	251	1429	0
ATALHO	1087	0	0	0	0	0	5	262	1087	0
CESARIO	1299	0	2	0	0	5	5	249	1299	0
LABORIAUX	1033	0	1	0	0	3	2	318	1033	0
MACEGA	1103	0	0	0	0	0	17	297	1103	0
VILAS	1296	0	0	0	0	0	8	218	1296	0

- A** - Sexo feminino;
- B** - Ter efetuado consulta médica ou de enfermagem de revisão do puerpério no período em análise e, no máximo, 20 dias após o parto, registrada por qualquer médico ou qualquer enfermeiro, com a descrição de revisão do puerpério.
- C** - Ter efetuado a primeira consulta de gravidez antes das 12 semanas - [0; 12[semanas.
- D** - Ter realizado pelo menos 6 consultas médicas (contacto directo e SOAP) de vigilância em saúde materna até à 38ª semana - [0; 39[semanas - de gravidez. Estas consultas devem ter registo parametrizado que permitem codificar gravidez ('Z321', 'Z33', 'Z340', 'Z348', 'Z349', 'Z360', 'Z361', 'Z362', 'Z363', 'Z364', 'Z365', 'Z368', 'Z369', 'Z321', 'Z640', 'O000', 'O001', 'O002', 'O008', 'O009', 'O240', 'O242', 'O243', 'O249', 'O25', 'O300', 'O301', 'O302', 'O308', 'O309', 'O310', 'O311', 'O312', 'O318', 'O320', 'O321', 'O322', 'O323', 'O324', 'O325', 'O326', 'O328', 'O329', 'O330', 'O331', 'O332', 'O333', 'O334', 'O335', 'O336', 'O337', 'O338', 'O339', 'O340O341', 'O342', 'O343', 'O344', 'O345', 'O346', 'O347', 'O348', 'O349', 'O350', 'O351', 'O352', 'O353', 'O354', 'O355', 'O356', 'O357', 'O358', 'O359', 'O360', 'O361', 'O362', 'O363', 'O364', 'O365', 'O366', 'O367', 'O368', 'O369', 'O40', 'O990', 'O991', 'O992', 'O993', 'O994', 'O995', 'O996', 'O997', 'Z350', 'Z351', 'Z352', 'Z353', 'Z354', 'Z355', 'Z356', 'Z357', 'Z358', 'Z359').
- E** - Ter pelo menos um registo de resultado de ecografia obstétrica do 1º trimestre com data de realização entre as [11; 14[semanas de gestação.
- F** - Ter pelo menos um registo de resultado de ecografia obstétrica.
- G** - Ter participado de pelo menos 1 atividade educativa, individual ou coletiva, realizada por um dos profissionais da ESB.

Indicadores PSF

Indicadores de Performance

Outros Indicadores de Performance

Academia

Mapas de Produção Médica

Mapas de Produção de Enfermagem

Mapas de Produção de Saúde Bucal

Grupos Educativos

Mapas Oficiais

Georeferenciação de informação

Vigilância de uma pessoa diabética

Unidade de saúde: CF Dr Albert Sabin

Ano: 2011

Data: de 01.08.2011 a 31.10.2011

Unidade de Observação: Unidade de Saúde

PROFISSIONAL	A	B	C	D	E	F	G	H	I	J	K	TOTAL
199	18	13	11	7	1	15	0	0	0	15	18	0
ATALHO	3	3	3	0	0	3	1	0	0	3	3	0
CESARIO	38	23	16	4	2	31	2	3	0	31	38	0
LABORIAUX	28	23	15	10	1	28	3	5	0	28	28	0
MACEGA	12	8	5	2	0	12	0	0	0	12	12	0
VILAS	17	12	3	4	0	8	0	0	0	8	17	0

- A** - Ter o diagnóstico de Diabetes Mellitus na lista de problemas informado pelo ACS, e confirmado pelo médico, enfermeiro ou Tec de enfermagem.
- B** - Ter realizado pelo menos 2 consultas médicas ou de enfermagem durante os 12 meses que antecedem a data final do período em análise.
- C** - Ter pelo menos 2 registros de pressão arterial (realizados em dias diferentes) durante os 12 meses que antecedem a data final do período em análise. Os registros podem ser realizados por médicos por enfermeiros ou Tec de Enf.
- D** - Ter pelo menos 2 registros de resultado de glicemia sérica realizados durante os 12 meses que antecedem a data final do período em análise.
- E** - Ter pelo menos 1 registro de resultado de hemoglobina A1C inferior ou igual a 8,5 %, realizado durante os 12 meses que antecedem a data final do período em análise.
- F** - Ter pelo menos 1 visita de vigilância do ACS, realizada durante os 12 meses que antecedem a data final do período em análise.
- G** - Ter pelo menos 1 registro de resultados de colesterol total, colesterol HDL e triglicéridos realizados durante os 12 meses que antecedem a data final do período em análise.
- H** - Ter ao menos um exame de pós realizado durante os 12 meses que antecedem a data final do período em análise.
- I** - Estar com o calendário vacinal completo.
- J** - Ter realizado pelo menos 1 consultas com a ESB durante os 12 meses que antecedem a data final do período em análise.
- K** - Ter estado inscrito na unidade de saúde, durante pelo menos um dia do período em análise.

- Indicadores PSF
- Indicadores de Performance
- Outros Indicadores de Performance
- Academia
- Mapas de Produção Médica
- Mapas de Produção de Enfermagem
- Mapas de Produção de Saúde Bucal
- Grupos Educativos
- Mapas Oficiais
- Georeferenciação de informação

Vigilância de uma pessoa hipertensa

Unidade de saúde: CF Dr Albert Sabin

Ano: 2011

Data: de 01.08.2011 a 31.10.2011

Unidade de Observação: Unidade de Saúde

PROFISSIONAL	A	B	C	D	E	F	G	TOTAL
199	63	45	41	43	0	0	63	0
ATALHO	14	11	10	6	0	2	14	0
CESARIO	127	77	62	81	0	4	127	0
LABORIAUX	112	93	63	85	0	8	112	0
MACEGA	63	46	41	43	0	0	63	0
VILAS	81	58	20	31	0	0	81	0

- A** - Ter o diagnóstico de hipertensão arterial na lista de problemas, com estado ativo.
- B** - Ter realizado pelo menos 2 consultas médicas ou de enfermagem durante os 12 meses que antecedem a data final do período em análise.
- C** - Ter pelo menos 2 registros de pressão arterial (realizados em dias diferentes) durante os 12 meses que antecedem a data final do período em análise. Os registros podem ser realizados por médicos ou por enfermeiros.
- D** - Ter pelo menos 1 registro de pressão arterial durante o período em análise com valores de pressão arterial sistólica inferior ou igual a 150 mmHg e de pressão arterial diastólica inferior ou igual a 90 mmHg.
- E** - Estar com o calendário vacinal completo
- F** - Ter pelo menos 1 registro de resultados de colesterol total (MCDT com código A410.3), colesterol HDL (MCDT com código A412.0) e triglicérides (MCDT com código A620.3) realizados durante os 24 meses que antecedem a data final do período em análise.
- G** - Ter estado inscrito na unidade de saúde, durante pelo menos um dia do período em análise.
- Total** - Um paciente é considerado neste grupo se for verdadeira a condição [A e B e C e D e E e F e G].

Indicadores PSF

Indicadores de Performance

Outros Indicadores de Performance

- Academia
- Mapas de Produção Médica
- Mapas de Produção de Enfermagem
- Mapas de Produção de Saúde Bucal
- Grupos Educativos
- Mapas Oficiais
- Georeferenciação de informação

Vigilância de uma pessoa com tuberculose

Unidade de saúde: CF Dr Albert Sabin

Ano: 2011

Data: de 01.08.2011 a 31.10.2011

Unidade de Observação: Unidade de Saúde

PROFISSIONAL	A	B	C	D	E	F	G	H	TOTAL
199	1	0	0	0	0	1	0	1	0
ATALHO	1	0	0	0	0	1	0	1	0
CESARIO	8	1	0	1	0	8	0	8	0
LABORIAUX	0	0	0	0	0	0	0	0	0
MACEGA	6	1	0	0	0	6	0	6	0
VILAS	2	0	0	0	0	2	0	2	0

- A** - Ter o diagnóstico de tuberculose na lista de problemas, com estado ativo.
- B** - Ter registro de pelo menos duas baciloscopias de escarro.
- C** - Ter alta por cura da tuberculose.
- D** - Ter realizado pelo menos 5 consultas médicas ou de enfermagem no período do tratamento.
- E** - Ter recebido do ACS ao menos 6 visitas de vigilância para tuberculose.
- F** - Ter registro e encerramento do caso no SINAN.
- G** - Estar com o calendário vacinal completo.
- H** - Ter estado inscrito na unidade de saúde, durante pelo menos um dia do período em análise.
- Total** - Um paciente é considerado neste grupo se for verdadeira a condição [A e B e C e D e E e F e G e H].

Indicadores PSF

Indicadores de Performance

Outros Indicadores de Performance

Academia

Mapas de Produção Médica

Mapas de Produção de Enfermagem

Mapas de Produção de Saúde Bucal

Grupos Educativos

Mapas Oficiais

Georeferenciação de informação

Vigilância de uma pessoa com hanseníase

Unidade de saúde: CF Dr Albert Sabin
 Ano: 2011
 Data: de 01.08.2011 a 31.10.2011
 Unidade de Observação: Unidade de Saúde

PROFISSIONAL	A	B	C	D	E	F	G	TOTAL
199	0	0	0	0	0	0	0	0
ATALHO	0	0	0	0	0	0	0	0
CESARIO	0	0	0	0	0	0	0	0
LABORIAUX	0	0	0	0	0	0	0	0
MACEGA	0	0	0	0	0	0	0	0
VILAS	1	0	0	0	1	0	1	0

- A** - Ter o diagnóstico de hanseníase na lista de problemas, com estado ativo.
- B** - Ter alta por cura da hanseníase.
- C** - Ter realizado pelo menos 7 consultas médicas ou de enfermagem no período do tratamento.
- D** - Ter recebido do ACS pelo menos 7 visitas de vigilância para hanseníase.
- E** - Ter registro e encerramento do caso no SINAN.
- F** - Estar com o calendário vacinal completo.
- G** - Ter estado inscrito na unidade de saúde, durante pelo menos um dia do período em análise.
- Total** - Um paciente é considerado neste grupo se for verdadeira a condição [A e B e C e D e E e F e G].

Indicadores PSF

Indicadores de Performance

Outros Indicadores de Performance

- Academia
- Mapas de Produção Médica
- Mapas de Produção de Enfermagem
- Mapas de Produção de Saúde Bucal
- Grupos Educativos
- Mapas Oficiais
- Georeferenciação de informação

Vigilância em Planejamento Familiar

Unidade de saúde: CF Dr Albert Sabin

Ano: 2011

Data: de 01.08.2011 a 31.10.2011

Unidade de Observação: Unidade de Saúde

PROFISSIONAL	A	B	C	D	E	F	G	TOTAL
199	1429	824	2	3	0	3	1429	0
ATALHO	1087	613	1	3	0	5	1087	0
CESARIO	1299	720	2	3	0	5	1299	0
LABORIAUX	1033	620	10	13	0	2	1033	0
MACEGA	1103	584	7	0	0	17	1103	0
VILAS	1296	761	1	3	0	8	1296	0

- A** - Sexo feminino;
- B** - Ter entre [15; 50[anos (idade calculada para o Último dia do período em análise).
- C** - Ter realizado pelo menos uma consulta médica ou de enfermagem durante o período em análise (12 meses) com registro parametrizado de uma das rubricas da ICPC-2 que permitem codificar o planejamento familiar (Z304, Z301, Z305, Z302, Z300, Z308, Z309, N970, N971, N972, N973, N974, N978, N979, Z310, Z311, Z312, Z313, Z314, Z316, Z318, Z319).
- D** - Nas mulheres com idades entre [25, 50[anos, ter pelo menos um registro de resultado de colpocitologia (MCDT com código B003.5) nos 36 meses que antecedem a data fim do período em análise.
- E** - Estar com o calendário vacinal completo.
- F** - Ter pelo menos um registro de atividade educativa em grupo de saúde registrada pelo ACS.
- G** - Ter estado inscrita na unidade de saúde, durante pelo menos um dia do período em análise.
- Total** - Um paciente é considerado neste grupo se for verdadeira a condição [A e B e C e D e E e F e G].

- Indicadores PSF
- Indicadores de Performance
- Outros Indicadores de Performance
- Academia
- Mapas de Produção Médica
- Mapas de Produção de Enfermagem
- Mapas de Produção de Saúde Bucal
- Grupos Educativos
- Mapas Oficiais
- Georeferenciação de informação

Vigilância de uma criança - 1.º Ano

Unidade de saúde: CMS Manoel Jose Ferreira

Ano: 2011

Data: de 01.08.2011 a 31.10.2011

Unidade de Observação: Unidade de Saúde

PROFISSIONAL	A	B	C	D	E	F	G	H	TOTAL
Águia	19	0	0	0	0	0	0	19	0
Redentor	2	0	0	0	0	0	1	2	0

A - Ter completado um ano de vida durante o período em análise.

B - Ter tido a primeira consulta médica até ao 28º dia de vida [0, 28 dias]. Esta deve ser uma consulta médica.

C - Ter realizado pelo menos 5 consultas médicas ou de enfermagem de vigilância em saúde infantil até aos 11 meses de vida - [0, 330] dias.

D - Ter pelo menos 1 registro parametrizado de avaliação do desenvolvimento psicomotor (Sheridan) até aos 11 meses de vida - [0, 330] dias. Podem ser realizados por médico ou por enfermeiro.

E - Ter recebido ao menos duas visitas domiciliares do ACS até os primeiros 10 [0, 10] dias de vida e a segunda até aos 11 meses de vida - [0, 330] dias.

F - Estar com o calendário vacinal em dia.

G - Ter resultado do teste do pezinho.

H - Inscrição ativa na unidade de saúde, durante pelo menos um dia do período compreendido entre o nascimento e os 330 dias de vida.

Total - Um paciente é considerado neste grupo se for verdadeira a condição [A e B e C e D e E e F e G e H].

Indicadores PSF

Indicadores de Performance

Outros Indicadores de Performance

Academia

Mapas de Produção Médica

Mapas de Produção de Enfermagem

Mapas de Produção de Saúde Bucal

Grupos Educativos

Mapas Oficiais

Georeferenciação de Informação

Vigilância de uma criança - 2.º Ano

Unidade de saúde: CMS Manoel Jose Ferreira

Ano: 2011

Data: de 01.08.2011 a 31.10.2011

Unidade de Observação: Unidade de Saúde

PROFISSIONAL	A	B	C	D	E	F	TOTAL
Águia	13	0	0	2	0	13	0
Redentor	3	0	0	0	0	3	0

A - Ter completado dois anos de vida durante o período em análise.

B - Ter realizado pelo menos 3 consultas médicas de vigilância em saúde infantil entre os 11 e os 23 meses de vida -]330,700] dias.

C - Ter pelo menos 1 registro parametrizado de avaliação do desenvolvimento psicomotor (Sheridan) entre os 11 e os 23 meses de vida -]330, 700] dias. O Sheridan pode ser registrado por médico ou por enfermeiro.

D - Ter recebido do ACS ao menos uma visita de vigilância em saúde infantil entre os 11 e os 23 meses de vida -]330, 700] dias.

E - Estar com o calendário vacinal completo.

F - Ter estado inscrita na unidade de saúde, durante pelo menos um dia do período em análise.

Total - um paciente é considerado neste grupo se for verdadeira a condição [A e B e C e D e E e F].

Indicadores PSF

Indicadores de Performance

Outros Indicadores de Performance

Academia

Mapas de Produção Médica

Mapas de Produção de Enfermagem

Mapas de Produção de Saúde Bucal

Grupos Educativos

Mapas Oficiais

Georeferenciação de Informação

Vigilância de uma gravidez

Unidade de saúde: CMS Manoel Jose Ferreira

Ano: 2011

Data: de 01.08.2011 a 31.10.2011

Unidade de Observação: Unidade de Saúde

PROFISSIONAL	A	B	C	D	E	F	G	H	I	TOTAL
Água	1608	0	1	1	1	2	2	355	1608	0
Redentor	478	0	0	0	0	0	1	112	478	0

A - Sexo feminino;

B - Ter efetuado consulta médica ou de enfermagem de revisão do puerpério no período em análise e, no máximo, 20 dias após o parto, registrada por qualquer médico ou qualquer enfermeiro, com a descrição de revisão do puerpério.

C - Ter efetuado a primeira consulta de gravidez antes das 12 semanas - [0; 12] semanas.

D - Ter realizado pelo menos 6 consultas médicas (contacto directo e SOAP) de vigilância em saúde materna até à 38ª semana - [0; 39] semanas - de gravidez. Estas consultas devem ter registo parametrizado que permite codificar gravidez ('2321', '233', '2340', '2348', '2349', '2360', '2361', '2362', '2363', '2364', '2365', '2368', '2369', '2321', '2640', '0000', '0001', '0002', '0008', '0009', '0240', '0242', '0243', '0249', '025', '0300', '0301', '0302', '0308', '0309', '0310', '0311', '0312', '0318', '0320', '0321', '0322', '0323', '0324', '0325', '0326', '0328', '0329', '0330', '0331', '0332', '0333', '0334', '0335', '0336', '0337', '0338', '0339', '03400341', '0342', '0343', '0344', '0345', '0346', '0347', '0348', '0349', '0350', '0351', '0352', '0353', '0354', '0355', '0356', '0357', '0358', '0359', '0360', '0361', '0362', '0363', '0364', '0365', '0366', '0367', '0368', '0369', '040', '0990', '0991', '0992', '0993', '0994', '0995', '0996', '0997', '2350', '2351', '2352', '2353', '2354', '2355', '2356', '2357', '2358', '2359').

E - Ter pelo menos um registo de resultado de ecografia obstétrica do 1º trimestre com data de realização entre as [11; 14] semanas de gestação.

F - Ter pelo menos um registo de resultado de ecografia obstétrica.

G - Ter participado de pelo menos 1 atividade educativa, individual ou coletiva, realizada por um dos profissionais da ESB.

H - Ter realizado pelo menos 1 consultas com a ESB durante os 12 meses que antecedem a data final do período em análise.

I - Ter estado inscrita na unidade de saúde, durante pelo menos um dia do período em análise.

Total - Um paciente é considerado neste grupo se for verdadeira a condição [A e B e C e D e E e F e G e H e I].

Indicadores PSF

Indicadores de Performance

Outros Indicadores de Performance

Academia

Mapas de Produção Médica

Mapas de Produção de Enfermagem

Mapas de Produção de Saúde Bucal

Grupos Educativos

Mapas Oficiais

Georeferenciação de Informação

Vigilância de uma pessoa diabética

Unidade de saúde: CMS Manoel Jose Ferreira

Ano: 2011

Data: de 01.08.2011 a 31.10.2011

Unidade de Observação: Unidade de saúde

PROFISSIONAL	A	B	C	D	E	F	G	H	I	J	K	TOTAL
Água	21	16	13	5	0	21	11	7	0	21	21	0
Redentor	22	11	8	4	0	19	5	6	0	19	22	0

A - Ter o diagnóstico de Diabetes Mellitus na lista de problemas informado pelo ACS, e confirmado pelo médico, enfermeiro ou Tec de enfermagem.

B - Ter realizado pelo menos 2 consultas médicas ou de enfermagem durante os 12 meses que antecedem a data final do período em análise.

C - Ter pelo menos 2 registros de pressão arterial (realizados em dias diferentes) durante os 12 meses que antecedem a data final do período em análise. Os registros podem ser realizados por médicos por enfermeiros ou Tec de Enf.

D - Ter pelo menos 2 registros de resultado de glicemia sérica realizados durante os 12 meses que antecedem a data final do período em análise.

E - Ter pelo menos 1 registro de resultado de hemoglobina A1C inferior ou igual a 8,5 %, realizado durante os 12 meses que antecedem a data final do período em análise.

F - Ter pelo menos 1 visita de vigilância do ACS, realizada durante os 12 meses que antecedem a data final do período em análise.

G - Ter pelo menos 1 registro de resultados de colesterol total, colesterol HDL e triglicéridos realizados durante os 12 meses que antecedem a data final do período em análise.

H - Ter ao menos um exame de pés realizado durante os 12 meses que antecedem a data final do período em análise.

I - Estar com o calendário vacinal completo.

J - Ter realizado pelo menos 1 consultas com a ESB durante os 12 meses que antecedem a data final do período em análise.

K - Ter estado inscrito na unidade de saúde, durante pelo menos um dia do período em análise.

Total - Um paciente é considerado neste grupo se for verdadeira a condição [A e B e C e D e E e F e G e H e I e J e K].

Indicadores PSF

Indicadores de Performance

Outros Indicadores de Performance

Academia

Mapas de Produção Médica

Mapas de Produção de Enfermagem

Mapas de Produção de Saúde Bucal

Grupos Educativos

Mapas Oficiais

Georeferenciação de Informação

Vigilância de uma pessoa hipertensa

Unidade de saúde: CMS Manoel Jose Ferreira

Ano: 2011

Data: de 01.08.2011 a 31.10.2011

Unidade de Observação: Unidade de Saúde

PROFISSIONAL	A	B	C	D	E	F	G	TOTAL
Águia	87	47	36	56	0	23	87	0
Redentor	72	36	32	48	0	13	72	0

A - Ter o diagnóstico de hipertensão arterial na lista de problemas, com estado ativo.

B - Ter realizado pelo menos 2 consultas médicas ou de enfermagem durante os 12 meses que antecedem a data final do período em análise.

C - Ter pelo menos 2 registros de pressão arterial (realizados em dias diferentes) durante os 12 meses que antecedem a data final do período em análise. Os registros podem ser realizados por médicos ou por enfermeiros.

D - Ter pelo menos 1 registro de pressão arterial durante o período em análise com valores de pressão arterial sistólica inferior ou igual a 150 mmHg e de pressão arterial diastólica inferior ou igual a 90 mmHg.

E - Estar com o calendário vacinal completo

F - Ter pelo menos 1 registro de resultados de colesterol total (MCDT com código A410.3), colesterol HDL (MCDT com código A412.0) e triglicérides (MCDT com código A620.3) realizados durante os 24 meses que antecedem a data final do período em análise.

G - Ter estado inscrito na unidade de saúde, durante pelo menos um dia do período em análise.

Total - Um paciente é considerado neste grupo se for verdadeira a condição [A e B e C e D e E e F e G].

Indicadores PSF

Indicadores de Performance

Outros Indicadores de Performance

Academia

Mapas de Produção Médica

Mapas de Produção de Enfermagem

Mapas de Produção de Saúde Bucal

Grupos Educativos

Mapas Oficiais

Georeferenciação de Informação

Vigilância de uma pessoa com tuberculose

Unidade de saúde: CMS Manoel Jose Ferreira

Ano: 2011

Data: de 01.08.2011 a 31.10.2011

Unidade de Observação: Unidade de Saúde

PROFISSIONAL	A	B	C	D	E	F	G	H	TOTAL
Águia	6	4	0	2	1	6	0	6	0
Redentor	0	0	0	0	0	0	0	0	0

A - Ter o diagnóstico de tuberculose na lista de problemas, com estado ativo.

B - Ter registro de pelo menos duas baciloscopias de escarro.

C - Ter alta por cura da tuberculose.

D - Ter realizado pelo menos 5 consultas médicas ou de enfermagem no período do tratamento.

E - Ter recebido do ACS ao menos 6 visitas de vigilância para tuberculose.

F - Ter registro e encerramento do caso no SINAN.

G - Estar com o calendário vacinal completo.

H - Ter estado inscrito na unidade de saúde, durante pelo menos um dia do período em análise.

Total - Um paciente é considerado neste grupo se for verdadeira a condição [A e B e C e D e E e F e G e H].

Indicadores PSF

Indicadores de Performance

Outros Indicadores de Performance

Academia

Mapas de Produção Médica

Mapas de Produção de Enfermagem

Mapas de Produção de Saúde Bucal

Grupos Educativos

Mapas Oficiais

Georeferenciação de Informação

Vigilância de uma pessoa com hanseníase

Unidade de saúde: CMS Manoel Jose Ferreira

Ano: 2011

Data: de 01.08.2011 a 31.10.2011

Unidade de Observação: Unidade de Saúde

PROFISSIONAL	A	B	C	D	E	F	G	TOTAL
Águia	0	0	0	0	0	0	0	0
Redentor	0	0	0	0	0	0	0	0

A - Ter o diagnóstico de hanseníase na lista de problemas, com estado ativo.

B - Ter alta por cura da hanseníase.

C - Ter realizado pelo menos 7 consultas médicas ou de enfermagem no período do tratamento.

D - Ter recebido do ACS pelo menos 7 visitas de vigilância para hanseníase.

E - Ter registro e encerramento do caso no SINAN.

F - Estar com o calendário vacinal completo.

G - Ter estado inscrito na unidade de saúde, durante pelo menos um dia do período em análise.

Total - Um paciente é considerado neste grupo se for verdadeira a condição [A e B e C e D e E e F e G].

Indicadores PSF

Indicadores de Performance

Outros Indicadores de Performance

Academia

Mapas de Produção Médica

Mapas de Produção de Enfermagem

Mapas de Produção de Saúde Bucal

Grupos Educativos

Mapas Oficiais

Georeferenciação de Informação

Vigilância em Planejamento Familiar

Unidade de saúde: CMS Manoel Jose Ferreira

Ano: 2011

Data: de 01.08.2011 a 31.10.2011

Unidade de Observação: Unidade de Saúde

PROFISSIONAL	A	B	C	D	E	F	G	TOTAL
Águia	1608	968	18	14	0	2	1608	0
Redentor	478	243	2	1	0	1	478	0

A - Sexo feminino;

B - Ter entre [15; 50[anos (idade calculada para o último dia do período em análise).

C - Ter realizado pelo menos uma consulta médica ou de enfermagem durante o período em análise (12 meses) com registro parametrizado de uma das rubricas da ICPC-2 que permitem codificar o planejamento familiar (Z304, Z301, Z305, Z302, Z300, Z308, Z309, N970, N971, N972, N973, N974, N978, N979, Z310, Z311, Z312, Z313, Z314, Z316, Z318, Z319).

D - Nas mulheres com idades entre [25, 50[anos, ter pelo menos um registro de resultado de colpocitologia (MCDT com código B003.5) nos 36 meses que antecedem a data fim do período em análise.

E - Estar com o calendário vacinal completo.

F - Ter pelo menos um registro de atividade educativa em grupo de saúde registrada pelo ACS.

G - Ter estado inscrita na unidade de saúde, durante pelo menos um dia do período em análise.

Total - Um paciente é considerado neste grupo se for verdadeira a condição [A e B e C e D e E e F e G].

Indicadores PSF

Indicadores de Performance

Outros Indicadores de Performance

< Academia

< Mapas de Produção Médica

< Mapas de Produção de Enfermagem

< Mapas de Produção de Saúde Bucal

< Grupos Educativos

< Mapas Oficiais

< Georeferenciação de Informação

Vigilância de uma criança - 1.º Ano

Unidade de saúde: CMS JOAO BARROS BARRETO
 Ano: 2011
 Data: de 01.08.2011 a 31.10.2011
 Unidade de Observação: Unidade de Saúde

PROFISSIONAL	A	B	C	D	E	F	G	H	TOTAL
Curumim	1	0	0	0	0	0	0	1	0
Tupã	13	0	0	0	0	0	0	13	0

- A** - Ter completado um ano de vida durante o período em análise.
- B** - Ter tido a primeira consulta médica até ao 28º dia de vida [0, 28 dias]. Esta deve ser uma consulta médica.
- C** - Ter realizado pelo menos 5 consultas médicas ou de enfermagem de vigilância em saúde infantil até aos 11 meses de vida - [0, 330] dias.
- D** - Ter pelo menos 1 registro parametrizado de avaliação do desenvolvimento psicomotor (Sheridan) até aos 11 meses de vida - [0, 330] dias. Podem ser realizados por médico ou por enfermeiro.
- E** - Ter recebido ao menos duas visitas domiciliares do ACS até os primeiros 10 [0, 10] dias de vida e a segunda até aos 11 meses de vida - [0, 330] dias.
- F** - Estar com o calendário vacinal em dia.
- G** - Ter resultado do teste do pezinho.
- H** - Inscrição ativa na unidade de saúde, durante pelo menos um dia do período compreendido entre o nascimento e os 330 dias de vida.
- Total** - Um paciente é considerado neste grupo se for verdadeira a condição [A e B e C e D e E e F e G e H].

Indicadores PSF

Indicadores de Performance

Outros Indicadores de Performance

- Academia
- Mapas de Produção Médica
- Mapas de Produção de Enfermagem
- Mapas de Produção de Saúde Bucal
- Grupos Educativos
- Mapas Oficiais
- Georeferenciação de informação

Vigilância de uma criança - 2.º Ano

Unidade de saúde: CMS JOAO BARROS BARRETO

Ano: 2011

Data: de 01.08.2011 a 31.10.2011

Unidade de Observação: Unidade de Saúde

PROFISSIONAL	A	B	C	D	E	F	TOTAL
Curumim	3	0	1	1	0	3	0
Tupã	12	0	0	0	0	12	0

- A** - Ter completado dois anos de vida durante o período em análise.
- B** - Ter realizado pelo menos 3 consultas médicas de vigilância em saúde infantil entre os 11 e os 23 meses de vida -]330,700] dias.
- C** - Ter pelo menos 1 registro parametrizado de avaliação do desenvolvimento psicomotor (Sheridan) entre os 11 e os 23 meses de vida -]330, 700] dias. O Sheridan pode ser registrado por médico ou por enfermeiro.
- D** - Ter recebido do ACS ao menos uma visita de vigilância em saúde infantil entre os 11 e os 23 meses de vida -]330, 700] dias.
- E** - Estar com o calendário vacinal completo.
- F** - Ter estado inscrita na unidade de saúde, durante pelo menos um dia do período em análise.
- Total** - Um paciente é considerado neste grupo se for verdadeira a condição [A e B e C e D e E e F].

Indicadores PSF

Indicadores de Performance

Outros Indicadores de Performance

Academia

Mapas de Produção Médica

Mapas de Produção de Enfermagem

Mapas de Produção de Saúde Bucal

Grupos Educativos

Mapas Oficiais

Georeferenciação de informação

Vigilância de uma gravidez

Unidade de saúde: CMS JOAO BARROS BARRETO

Ano: 2011

Data: de 01.08.2011 a 31.10.2011

Unidade de Observação: Unidade de Saúde

PROFISSIONAL	A	B	C	D	E	F	G	H	I	TOTAL
Curumim	687	0	0	0	0	0	0	126	687	0
Tupã	1528	0	0	0	0	0	0	174	1528	0

A - Sexo feminino;

B - Ter efetuado consulta médica ou de enfermagem de revisão do puerpério no período em análise e, no máximo, 20 dias após o parto, registrada por qualquer médico ou qualquer enfermeiro, com a descrição de revisão do puerpério.

C - Ter efetuado a primeira consulta de gravidez antes das 12 semanas - [0; 12[semanas.

D - Ter realizado pelo menos 6 consultas médicas (contacto directo e SOAP) de vigilância em saúde materna até à 38ª semana - [0; 39[semanas - de gravidez. Estas consultas devem ter registo parametrizado que permitem codificar gravidez ('Z321', 'Z33', 'Z340', 'Z348', 'Z349', 'Z360', 'Z361', 'Z362', 'Z363', 'Z364', 'Z365', 'Z368', 'Z369', 'Z321', 'Z640', 'O000', 'O001', 'O002', 'O008', 'O009', 'O240', 'O242', 'O243', 'O249', 'O25', 'O300', 'O301', 'O302', 'O308', 'O309', 'O310', 'O311', 'O312', 'O318', 'O320', 'O321', 'O322', 'O323', 'O324', 'O325', 'O326', 'O328', 'O329', 'O330', 'O331', 'O332', 'O333', 'O334', 'O335', 'O336', 'O337', 'O338', 'O339', 'O340O341', 'O342', 'O343', 'O344', 'O345', 'O346', 'O347', 'O348', 'O349', 'O350', 'O351', 'O352', 'O353', 'O354', 'O355', 'O356', 'O357', 'O358', 'O359', 'O360', 'O361', 'O362', 'O363', 'O364', 'O365', 'O366', 'O367', 'O368', 'O369', 'O40', 'O990', 'O991', 'O992', 'O993', 'O994', 'O995', 'O996', 'O997', 'Z350', 'Z351', 'Z352', 'Z353', 'Z354', 'Z355', 'Z356', 'Z357', 'Z358', 'Z359').

E - Ter pelo menos um registo de resultado de ecografia obstétrica do 1º trimestre com data de realização entre as [11; 14[semanas de gestação.

F - Ter pelo menos um registo de resultado de ecografia obstétrica.

G - Ter participado de pelo menos 1 atividade educativa, individual ou coletiva, realizada por um dos profissionais da ESB.

H - Ter realizado pelo menos 1 consultas com a ESB durante os 12 meses que antecedem a data final do período em análise.

I - Ter estado inscrita na unidade de saúde, durante pelo menos um dia do período em análise.

Total - Um paciente é considerado neste grupo se for verdadeira a condição [A e B e C e D e E e F e G e H e I].

Indicadores PSF

Indicadores de Performance

Outros Indicadores de Performance

Academia

Mapas de Produção Médica

Mapas de Produção de Enfermagem

Mapas de Produção de Saúde Bucal

Grupos Educativos

Mapas Oficiais

Georeferenciação de informação

Vigilância de uma pessoa diabética

Unidade de saúde: CMS JOAO BARROS BARRETO

Ano: 2011

Data: de 01.08.2011 a 31.10.2011

Unidade de Observação: Unidade de Saúde

PROFISSIONAL	A	B	C	D	E	F	G	H	I	J	K	TOTAL
Curumim	19	12	10	5	1	15	7	3	0	15	19	0
Tupã	31	24	21	14	0	31	4	0	0	31	31	0

- A** - Ter o diagnóstico de Diabetes Mellitus na lista de problemas informado pelo ACS, e confirmado pelo médico, enfermeiro ou Tec de enfermagem.
- B** - Ter realizado pelo menos 2 consultas médicas ou de enfermagem durante os 12 meses que antecedem a data final do período em análise.
- C** - Ter pelo menos 2 registros de pressão arterial (realizados em dias diferentes) durante os 12 meses que antecedem a data final do período em análise. Os registros podem ser realizados por médicos por enfermeiros ou Tec de Enf.
- D** - Ter pelo menos 2 registros de resultado de glicemia sérica realizados durante os 12 meses que antecedem a data final do período em análise.
- E** - Ter pelo menos 1 registro de resultado de hemoglobina A1C inferior ou igual a 8,5 %, realizado durante os 12 meses que antecedem a data final do período em análise.
- F** - Ter pelo menos 1 visita de vigilância do ACS, realizada durante os 12 meses que antecedem a data final do período em análise.
- G** - Ter pelo menos 1 registro de resultados de colesterol total, colesterol HDL e triglicéridos realizados durante os 12 meses que antecedem a data final do período em análise.
- H** - Ter ao menos um exame de pós realizado durante os 12 meses que antecedem a data final do período em análise.
- I** - Estar com o calendário vacinal completo.
- J** - Ter realizado pelo menos 1 consultas com a ESB durante os 12 meses que antecedem a data final do período em análise.
- K** - Ter estado inscrito na unidade de saúde, durante pelo menos um dia do período em análise.
- Total** - Um paciente é considerado neste grupo se for verdadeira a condição [A e B e C e D e E e F e G e H e I e J e K].

Indicadores PSF

Indicadores de Performance

Outros Indicadores de Performance

- Academia
- Mapas de Produção Médica
- Mapas de Produção de Enfermagem
- Mapas de Produção de Saúde Bucal
- Grupos Educativos
- Mapas Oficiais
- Georeferenciação de informação

Vigilância de uma pessoa hipertensa

Unidade de saúde: CMS JOAO BARROS BARRETO
 Ano: 2011
 Data: de 01.08.2011 a 31.10.2011
 Unidade de Observação: Unidade de Saúde

PROFISSIONAL	A	B	C	D	E	F	G	TOTAL
Curumim	103	64	68	82	0	23	103	0
Tupã	108	70	60	83	0	17	108	0

- A** - Ter o diagnóstico de hipertensão arterial na lista de problemas, com estado ativo.
- B** - Ter realizado pelo menos 2 consultas médicas ou de enfermagem durante os 12 meses que antecedem a data final do período em análise.
- C** - Ter pelo menos 2 registros de pressão arterial (realizados em dias diferentes) durante os 12 meses que antecedem a data final do período em análise. Os registros podem ser realizados por médicos ou por enfermeiros.
- D** - Ter pelo menos 1 registro de pressão arterial durante o período em análise com valores de pressão arterial sistólica inferior ou igual a 150 mmHg e de pressão arterial diastólica inferior ou igual a 90 mmHg.
- E** - Estar com o calendário vacinal completo
- F** - Ter pelo menos 1 registro de resultados de colesterol total (MCDDT com código A410.3), colesterol HDL (MCDDT com código A412.0) e triglicérides (MCDDT com código A620.3) realizados durante os 24 meses que antecedem a data final do período em análise.
- G** - Ter estado inscrito na unidade de saúde, durante pelo menos um dia do período em análise.
- Total** - Um paciente é considerado neste grupo se for verdadeira a condição [A e B e C e D e E e F e G].

Indicadores PSF

Indicadores de Performance

Outros Indicadores de Performance

- Academia
- Mapas de Produção Médica
- Mapas de Produção de Enfermagem
- Mapas de Produção de Saúde Bucal
- Grupos Educativos
- Mapas Oficiais
- Georeferenciação de informação

Vigilância de uma pessoa com tuberculose

Unidade de saúde: CMS JOAO BARROS BARRETO
 Ano: 2011
 Data: de 01.08.2011 a 31.10.2011
 Unidade de Observação: Unidade de Saúde

PROFISSIONAL	A	B	C	D	E	F	G	H	TOTAL
Curumim	0	0	0	0	0	0	0	0	0
Tupã	2	0	0	1	0	2	0	2	0

- A** - Ter o diagnóstico de tuberculose na lista de problemas, com estado ativo.
- B** - Ter registro de pelo menos duas baciloscopias de escarro.
- C** - Ter alta por cura da tuberculose.
- D** - Ter realizado pelo menos 5 consultas médicas ou de enfermagem no período do tratamento.
- E** - Ter recebido do ACS ao menos 6 visitas de vigilância para tuberculose.
- F** - Ter registro e encerramento do caso no SINAN.
- G** - Estar com o calendário vacinal completo.
- H** - Ter estado inscrito na unidade de saúde, durante pelo menos um dia do período em análise.
- Total** - Um paciente é considerado neste grupo se for verdadeira a condição [A e B e C e D e E e F e G e H].

Indicadores PSF

Indicadores de Performance

Outros Indicadores de Performance

- Academia
- Mapas de Produção Médica
- Mapas de Produção de Enfermagem
- Mapas de Produção de Saúde Bucal
- Grupos Educativos
- Mapas Oficiais
- Georeferenciação de informação

Vigilância de uma pessoa com hanseníase

Unidade de saúde: CMS JOAO BARROS BARRETO
 Ano: 2011
 Data: de 01.08.2011 a 31.10.2011
 Unidade de Observação: Unidade de Saúde

PROFISSIONAL	A	B	C	D	E	F	G	TOTAL
Curumim	0	0	0	0	0	0	0	0
Tupã	0	0	0	0	0	0	0	0

- A** - Ter o diagnóstico de hanseníase na lista de problemas, com estado ativo.
- B** - Ter alta por cura da hanseníase.
- C** - Ter realizado pelo menos 7 consultas médicas ou de enfermagem no período do tratamento.
- D** - Ter recebido do ACS pelo menos 7 visitas de vigilância para hanseníase.
- E** - Ter registro e encerramento do caso no SINAN.
- F** - Estar com o calendário vacinal completo.
- G** - Ter estado inscrito na unidade de saúde, durante pelo menos um dia do período em análise.
- Total** - Um paciente é considerado neste grupo se for verdadeira a condição [A e B e C e D e E e F e G].

Indicadores PSF

Indicadores de Performance

Outros Indicadores de Performance

- Academia
- Mapas de Produção Médica
- Mapas de Produção de Enfermagem
- Mapas de Produção de Saúde Bucal
- Grupos Educativos
- Mapas Oficiais
- Georeferenciação de informação

Vigilância em Planejamento Familiar

Unidade de saúde: CMS JOAO BARROS BARRETO
 Ano: 2011
 Data: de 01.08.2011 a 31.10.2011
 Unidade de Observação: Unidade de Saúde

PROFISSIONAL	A	B	C	D	E	F	G	TOTAL
Curumim	687	271	0	12	0	0	687	0
Tupã	1528	797	0	7	0	0	1528	0

- A** - Sexo feminino;
- B** - Ter entre [15; 50[anos (idade calculada para o Último dia do período em análise).
- C** - Ter realizado pelo menos uma consulta médica ou de enfermagem durante o período em análise (12 meses) com registro parametrizado de uma das rubricas da ICPC-2 que permitem codificar o planejamento familiar (Z304, Z301, Z305, Z302, Z300, Z308, Z309, N970, N971, N972, N973, N974, N978, N979, Z310, Z311, Z312, Z313, Z314, Z316, Z318, Z319).
- D** - Nas mulheres com idades entre [25, 50[anos, ter pelo menos um registro de resultado de colpocitologia (MCDT com código B003.5) nos 36 meses que antecedem a data fim do período em análise.
- E** - Estar com o calendário vacinal completo.
- F** - Ter pelo menos um registro de atividade educativa em grupo de saúde registrada pelo ACS.
- G** - Ter estado inscrita na unidade de saúde, durante pelo menos um dia do período em análise.
- Total** - Um paciente é considerado neste grupo se for verdadeira a condição [A e B e C e D e E e F e G].

Indicadores PSF

Indicadores de Performance

Outros Indicadores de Performance

- Academia
- Mapas de Produção Médica
- Mapas de Produção de Enfermagem
- Mapas de Produção de Saúde Bucal
- Grupos Educativos
- Mapas Oficiais
- Georeferenciação de informação

Vigilância de uma criança - 1.º Ano

Unidade de saúde: Clínica da Família Da Cruzada São Sebastião

Ano: 2011

Data: de 01.08.2011 a 31.10.2011

Unidade de Observação: Unidade de Saúde

PROFISSIONAL	A	B	C	D	E	F	G	H	TOTAL
Trombeta	5	0	0	0	0	0	0	5	0

- A** - Ter completado um ano de vida durante o período em análise.
- B** - Ter tido a primeira consulta médica até ao 28º dia de vida [0, 28 dias]. Esta deve ser uma consulta médica.
- C** - Ter realizado pelo menos 5 consultas médicas ou de enfermagem de vigilância em saúde infantil até aos 11 meses de vida - [0, 330] dias.
- D** - Ter pelo menos 1 registro parametrizado de avaliação do desenvolvimento psicomotor (Sheridan) até aos 11 meses de vida - [0, 330] dias. Podem ser realizados por médico ou por enfermeiro.
- E** - Ter recebido ao menos duas visitas domiciliares do ACS até os primeiros 10 [0, 10] dias de vida e a segunda até aos 11 meses de vida - [0, 330] dias.
- F** - Estar com o calendário vacinal em dia.
- G** - Ter resultado do teste do pezinho.
- H** - Inscrição ativa na unidade de saúde, durante pelo menos um dia do período compreendido entre o nascimento e os 330 dias de vida.
- Total** - Um paciente é considerado neste grupo se for verdadeira a condição [A e B e C e D e E e F e G e H].

Indicadores PSF

Indicadores de Performance

Outros Indicadores de Performance

Academia

Mapas de Produção Médica

Mapas de Produção de Enfermagem

Mapas de Produção de Saúde Bucal

Grupos Educativos

Mapas Oficiais

Georeferenciação de informação

Vigilância de uma criança - 2.º Ano

Unidade de saúde: Clínica da Família Da Cruzada São Sebastião
 Ano: 2011
 Data: de 01.08.2011 a 31.10.2011
 Unidade de Observação: Unidade de Saúde

PROFISSIONAL	A	B	C	D	E	F	TOTAL
Trombeta	5	0	0	0	0	5	0

- A** - Ter completado dois anos de vida durante o período em análise.
- B** - Ter realizado pelo menos 3 consultas médicas de vigilância em saúde infantil entre os 11 e os 23 meses de vida -]330,700] dias.
- C** - Ter pelo menos 1 registro parametrizado de avaliação do desenvolvimento psicomotor (Sheridan) entre os 11 e os 23 meses de vida -]330, 700] dias. O Sheridan pode ser registrado por médico ou por enfermeiro.
- D** - Ter recebido do ACS ao menos uma visita de vigilância em saúde infantil entre os 11 e os 23 meses de vida -]330, 700] dias.
- E** - Estar com o calendário vacinal completo.
- F** - Ter estado inscrita na unidade de saúde, durante pelo menos um dia do período em análise.
- Total** - Um paciente é considerado neste grupo se for verdadeira a condição [A e B e C e D e E e F].

Indicadores PSF

Indicadores de Performance

- Outros Indicadores de Performance
- Academia
- Mapas de Produção Médica
- Mapas de Produção de Enfermagem
- Mapas de Produção de Saúde Bucal
- Grupos Educativos
- Mapas Oficiais
- Georeferenciação de informação

Vigilância de uma gravidez

Unidade de saúde: Clínica da Família Da Cruzada São Sebastião

Ano: 2011

Data: de 01.08.2011 a 31.10.2011

Unidade de Observação: Unidade de Saúde

PROFISSIONAL	A	B	C	D	E	F	G	H	I	TOTAL
Trombeta	1361	0	0	0	0	0	0	198	1361	0

- A** - Sexo feminino;
- B** - Ter efetuado consulta médica ou de enfermagem de revisão do puerpério no período em análise e, no máximo, 20 dias após o parto, registrada por qualquer médico ou qualquer enfermeiro, com a descrição de revisão do puerpério.
- C** - Ter efetuado a primeira consulta de gravidez antes das 12 semanas - [0; 12[semanas.
- D** - Ter realizado pelo menos 6 consultas médicas (contacto directo e SOAP) de vigilância em saúde materna até à 38ª semana - [0; 39[semanas - de gravidez. Estas consultas devem ter registo parametrizado que permitem codificar gravidez ('Z321', 'Z33', 'Z340', 'Z348', 'Z349', 'Z360', 'Z361', 'Z362', 'Z363', 'Z364', 'Z365', 'Z368', 'Z369', 'Z321', 'Z640', 'O000', 'O001', 'O002', 'O008', 'O009', 'O240', 'O242', 'O243', 'O249', 'O25', 'O300', 'O301', 'O302', 'O308', 'O309', 'O310', 'O311', 'O312', 'O318', 'O320', 'O321', 'O322', 'O323', 'O324', 'O325', 'O326', 'O328', 'O329', 'O330', 'O331', 'O332', 'O333', 'O334', 'O335', 'O336', 'O337', 'O338', 'O339', 'O340O341', 'O342', 'O343', 'O344', 'O345', 'O346', 'O347', 'O348', 'O349', 'O350', 'O351', 'O352', 'O353', 'O354', 'O355', 'O356', 'O357', 'O358', 'O359', 'O360', 'O361', 'O362', 'O363', 'O364', 'O365', 'O366', 'O367', 'O368', 'O369', 'O40', 'O990', 'O991', 'O992', 'O993', 'O994', 'O995', 'O996', 'O997', 'Z350', 'Z351', 'Z352', 'Z353', 'Z354', 'Z355', 'Z356', 'Z357', 'Z358', 'Z359').
- E** - Ter pelo menos um registo de resultado de ecografia obstétrica do 1º trimestre com data de realização entre as [11; 14[semanas de gestação.
- F** - Ter pelo menos um registo de resultado de ecografia obstétrica.
- G** - Ter participado de pelo menos 1 atividade educativa, individual ou coletiva, realizada por um dos profissionais da ESB.
- H** - Ter realizado pelo menos 1 consultas com a ESB durante os 12 meses que antecedem a data final do período em análise.
- I** - Ter estado inscrita na unidade de saúde, durante pelo menos um dia do período em análise.
- Total** - Um paciente é considerado neste grupo se for verdadeira a condição [A e B e C e D e E e F e G e H e I].

Indicadores PSF

Indicadores de Performance

Outros Indicadores de Performance

Academia

Mapas de Produção Médica

Mapas de Produção de Enfermagem

Mapas de Produção de Saúde Bucal

Grupos Educativos

Mapas Oficiais

Georeferenciação de informação

Vigilância de uma pessoa diabética

Unidade de saúde: Clínica da Família Da Cruzada São Sebastião

Ano: 2011

Data: de 01.08.2011 a 31.10.2011

Unidade de Observação: Unidade de Saúde

PROFISSIONAL	A	B	C	D	E	F	G	H	I	J	K	TOTAL
Trombeta	31	22	12	6	1	31	3	4	0	31	31	0

- A** - Ter o diagnóstico de Diabetes Mellitus na lista de problemas informado pelo ACS, e confirmado pelo médico, enfermeiro ou Tec de enfermagem.
- B** - Ter realizado pelo menos 2 consultas médicas ou de enfermagem durante os 12 meses que antecedem a data final do período em análise.
- C** - Ter pelo menos 2 registros de pressão arterial (realizados em dias diferentes) durante os 12 meses que antecedem a data final do período em análise. Os registros podem ser realizados por médicos por enfermeiros ou Tec de Enf.
- D** - Ter pelo menos 2 registros de resultado de glicemia sérica realizados durante os 12 meses que antecedem a data final do período em análise.
- E** - Ter pelo menos 1 registro de resultado de hemoglobina A1C inferior ou igual a 8,5 %, realizado durante os 12 meses que antecedem a data final do período em análise.
- F** - Ter pelo menos 1 visita de vigilância do ACS, realizada durante os 12 meses que antecedem a data final do período em análise.
- G** - Ter pelo menos 1 registro de resultados de colesterol total, colesterol HDL e triglicéridos realizados durante os 12 meses que antecedem a data final do período em análise.
- H** - Ter ao menos um exame de pós realizado durante os 12 meses que antecedem a data final do período em análise.
- I** - Estar com o calendário vacinal completo.
- J** - Ter realizado pelo menos 1 consultas com a ESB durante os 12 meses que antecedem a data final do período em análise.
- K** - Ter estado inscrito na unidade de saúde, durante pelo menos um dia do período em análise.
- Total** - Um paciente é considerado neste grupo se for verdadeira a condição [A e B e C e D e E e F e G e H e I e J e K].

Indicadores PSF

Indicadores de Performance

Outros Indicadores de Performance

Academia

Mapas de Produção Médica

Mapas de Produção de Enfermagem

Mapas de Produção de Saúde Bucal

Grupos Educativos

Mapas Oficiais

Georeferenciação de informação

Vigilância de uma pessoa hipertensa

Unidade de saúde: Clínica da Família Da Cruzada São Sebastião

Ano: 2011

Data: de 01.08.2011 a 31.10.2011

Unidade de Observação: Unidade de Saúde

PROFISSIONAL	A	B	C	D	E	F	G	TOTAL
Trombeta	104	72	47	51	0	15	104	0

- A** - Ter o diagnóstico de hipertensão arterial na lista de problemas, com estado ativo.
- B** - Ter realizado pelo menos 2 consultas médicas ou de enfermagem durante os 12 meses que antecedem a data final do período em análise.
- C** - Ter pelo menos 2 registros de pressão arterial (realizados em dias diferentes) durante os 12 meses que antecedem a data final do período em análise. Os registros podem ser realizados por médicos ou por enfermeiros.
- D** - Ter pelo menos 1 registro de pressão arterial durante o período em análise com valores de pressão arterial sistólica inferior ou igual a 150 mmHg e de pressão arterial diastólica inferior ou igual a 90 mmHg.
- E** - Estar com o calendário vacinal completo
- F** - Ter pelo menos 1 registro de resultados de colesterol total (MCDT com código A410.3), colesterol HDL (MCDT com código A412.0) e triglicérides (MCDT com código A620.3) realizados durante os 24 meses que antecedem a data final do período em análise.
- G** - Ter estado inscrito na unidade de saúde, durante pelo menos um dia do período em análise.
- Total** - Um paciente é considerado neste grupo se for verdadeira a condição [A e B e C e D e E e F e G].

Indicadores PSF

Indicadores de Performance

Outros Indicadores de Performance

Academia

Mapas de Produção Médica

Mapas de Produção de Enfermagem

Mapas de Produção de Saúde Bucal

Grupos Educativos

Mapas Oficiais

Georeferenciação de informação

Vigilância de uma pessoa com tuberculose

Unidade de saúde: Clínica da Família Da Cruzada São Sebastião

Ano: 2011

Data: de 01.08.2011 a 31.10.2011

Unidade de Observação: Unidade de Saúde

PROFISSIONAL	A	B	C	D	E	F	G	H	TOTAL
Trombeta	1	0	0	0	0	1	0	1	0

- A** - Ter o diagnóstico de tuberculose na lista de problemas, com estado ativo.
- B** - Ter registro de pelo menos duas baciloscopias de escarro.
- C** - Ter alta por cura da tuberculose.
- D** - Ter realizado pelo menos 5 consultas médicas ou de enfermagem no período do tratamento.
- E** - Ter recebido do ACS ao menos 6 visitas de vigilância para tuberculose.
- F** - Ter registro e encerramento do caso no SINAN.
- G** - Estar com o calendário vacinal completo.
- H** - Ter estado inscrito na unidade de saúde, durante pelo menos um dia do período em análise.
- Total** - Um paciente é considerado neste grupo se for verdadeira a condição [A e B e C e D e E e F e G e H].

Indicadores PSF

Indicadores de Performance

- Outros Indicadores de Performance
- Academia
- Mapas de Produção Médica
- Mapas de Produção de Enfermagem
- Mapas de Produção de Saúde Bucal
- Grupos Educativos
- Mapas Oficiais
- Georeferenciação de informação

Vigilância de uma pessoa com hanseníase

Unidade de saúde: Clínica da Família Da Cruzada São Sebastião

Ano: 2011

Data: de 01.08.2011 a 31.10.2011

Unidade de Observação: Unidade de Saúde

PROFISSIONAL	A	B	C	D	E	F	G	TOTAL
Trombeta	0	0	0	0	0	0	0	0

- A** - Ter o diagnóstico de hanseníase na lista de problemas, com estado ativo.
- B** - Ter alta por cura da hanseníase.
- C** - Ter realizado pelo menos 7 consultas médicas ou de enfermagem no período do tratamento.
- D** - Ter recebido do ACS pelo menos 7 visitas de vigilância para hanseníase.
- E** - Ter registro e encerramento do caso no SINAN.
- F** - Estar com o calendário vacinal completo.
- G** - Ter estado inscrito na unidade de saúde, durante pelo menos um dia do período em análise.
- Total** - Um paciente é considerado neste grupo se for verdadeira a condição [A e B e C e D e E e F e G].

Indicadores PSF

Indicadores de Performance

Outros Indicadores de Performance

Academia

Mapas de Produção Médica

Mapas de Produção de Enfermagem

Mapas de Produção de Saúde Bucal

Grupos Educativos

Mapas Oficiais

Georeferenciação de informação

Vigilância em Planejamento Familiar

Unidade de saúde: Clínica da Família Da Cruzada São Sebastião
 Ano: 2011
 Data: de 01.08.2011 a 31.10.2011
 Unidade de Observação: Unidade de Saúde

PROFISSIONAL	A	B	C	D	E	F	G	TOTAL
Trombeta	1361	643	0	13	0	0	1361	0

- A** - Sexo feminino;
- B** - Ter entre [15; 50[anos (idade calculada para o último dia do período em análise).
- C** - Ter realizado pelo menos uma consulta médica ou de enfermagem durante o período em análise (12 meses) com registro parametrizado de uma das rubricas da ICPC-2 que permitem codificar o planejamento familiar (Z304, Z301, Z305, Z302, Z300, Z308, Z309, N970, N971, N972, N973, N974, N978, N979, Z310, Z311, Z312, Z313, Z314, Z316, Z318, Z319).
- D** - Nas mulheres com idades entre [25, 50[anos, ter pelo menos um registro de resultado de colpocitologia (ACDT com código B003.5) nos 36 meses que antecedem a data fim do período em análise.
- E** - Estar com o calendário vacinal completo.
- F** - Ter pelo menos um registro de atividade educativa em grupo de saúde registrada pelo ACS.
- G** - Ter estado inscrita na unidade de saúde, durante pelo menos um dia do período em análise.
- Total** - Um paciente é considerado neste grupo se for verdadeira a condição [A e B e C e D e E e F e G].

Indicadores PSF

Indicadores de Performance

Outros Indicadores de Performance

- Academia
- Mapas de Produção Médica
- Mapas de Produção de Enfermagem
- Mapas de Produção de Saúde Bucal
- Grupos Educativos
- Mapas Oficiais
- Georeferenciação de informação

Vigilância de uma criança - 1.º Ano

Unidade de saúde: CF Maria do Socorro Silva e Souza

Ano: 2011

Data: de 01.08.2011 a 31.10.2011

Unidade de Observação: Unidade de Saúde

PROFISSIONAL	A	B	C	D	E	F	G	H	TOTAL
ANIBAL	7	0	0	0	0	0	0	7	0
CACHOPINHA	17	0	0	0	0	0	0	17	0
CIDADE NOVA	7	0	0	0	0	0	0	7	0
DIONEIA	5	0	0	0	0	0	0	5	0
FUNDACAO	8	0	0	0	0	0	0	8	0
GAVEA	17	0	0	0	0	0	0	17	0
PAZ	8	0	0	0	0	0	0	8	0
RUA 4	12	0	0	0	0	0	0	12	0
SKATE	13	0	0	0	0	0	0	13	0
TERREIRO DE BAIXO	8	0	0	0	0	0	0	8	0
VILA UNIAO	13	0	0	0	0	0	0	13	0

A - Ter completado um ano de vida durante o período em análise.

B - Ter tido a primeira consulta médica até ao 28º dia de vida [0, 28 dias]. Esta deve ser uma consulta médica.

C - Ter realizado pelo menos 5 consultas médicas ou de enfermagem de vigilância em saúde infantil até aos 11 meses de vida - [0, 330] dias.

D - Ter pelo menos 1 registro parametrizado de avaliação do desenvolvimento psicomotor (Sheridan) até aos 11 meses de vida - [0, 330] dias. Podem ser realizados por médico ou por enfermeiro.

E - Ter recebido ao menos duas visitas domiciliares do ACS até os primeiros 10 [0, 10] dias de vida e a segunda até aos 11 meses de vida - [0, 330] dias.

F - Estar com o calendário vacinal em dia.

G - Ter resultado do teste do pezinho.

Indicadores PSF

Indicadores de Performance

Outros Indicadores de Performance

Academia

Mapas de Produção Médica

Mapas de Produção de Enfermagem

Mapas de Produção de Saúde Bucal

Grupos Educativos

Mapas Oficiais

Georeferenciação de Informação

Vigilância de uma criança - 2.º Ano

Unidade de saúde: CF Maria do Socorro Silva e Souza

Ano: 2011

Data: de 01.08.2011 a 31.10.2011

Unidade de Observação: Unidade de Saúde

PROFISSIONAL	A	B	C	D	E	F	TOTAL
ANIBAL	9	0	0	2	0	9	0
CACHOPINHA	21	0	0	3	0	21	0
CIDADE NOVA	14	0	0	1	0	14	0
DIONEIA	13	0	0	3	0	13	0
FUNDACAO	10	0	0	0	0	10	0
GAVEA	12	0	0	0	0	12	0
PAZ	16	0	0	4	0	16	0
RUA 4	12	0	0	1	0	12	0
SKATE	8	0	0	0	0	8	0
TERREIRO DE BAIXO	18	0	0	0	0	18	0
VILA UNIAO	14	0	0	1	0	14	0

A - Ter completado dois anos de vida durante o período em análise.

B - Ter realizado pelo menos 3 consultas médicas de vigilância em saúde infantil entre os 11 e os 23 meses de vida -]330,700] dias.

C - Ter pelo menos 1 registro parametrizado de avaliação do desenvolvimento psicomotor (Sheridan) entre os 11 e os 23 meses de vida -]330, 700] dias. O Sheridan pode ser registrado por médico ou por enfermeiro.

D - Ter recebido do ACS ao menos uma visita de vigilância em saúde infantil entre os 11 e os 23 meses de vida -]330, 700] dias.

E - Estar com o calendário vacinal completo.

F - Ter estado inscrita na unidade de saúde, durante pelo menos um dia do período em análise.

Total - Um paciente é considerado neste grupo se for verdadeira a condição [A e B e C e D e E e F].

Indicadores PSF

Indicadores de Performance

Outros Indicadores de Performance

Academia

Mapas de Produção Médica

Mapas de Produção de Enfermagem

Mapas de Produção de Saúde Bucal

Grupos Educativos

Mapas Oficiais

Georeferenciação de Informação

Vigilância de uma gravidez

Unidade de saúde: CF Maria do Socorro Silva e Souza

Ano: 2011

Data: de 01.08.2011 a 31.10.2011

Unidade de Observação: Unidade de Saúde

PROFISSIONAL	A	B	C	D	E	F	G	H	I	TOTAL
ANIBAL	1114	0	0	0	0	2	9	375	1114	0
CACHOPINHA	1630	0	8	1	0	1	1	529	1630	0
CIDADE NOVA	1215	0	0	0	0	0	9	245	1215	0
DIONEIA	960	0	4	1	0	1	2	263	960	0
FUNDACAO	1245	0	2	1	0	3	12	393	1245	0
GAVEA	1453	0	0	0	0	2	2	292	1453	0
PAZ	1303	0	2	1	0	2	5	392	1303	0
RUA 4	1189	0	0	0	0	0	8	129	1189	0
SKATE	1262	0	1	0	0	1	2	197	1262	0
TERREIRO DE BAIXO	1637	0	0	0	0	0	1	187	1637	0
VILA UNIAO	1521	0	0	0	0	0	21	359	1521	0

A - Sexo feminino;

B - Ter efetuado consulta médica ou de enfermagem de revisão do puerpério no período em análise e, no máximo, 20 dias após o parto, registrada por qualquer médico ou qualquer enfermeiro, com a descrição de revisão do puerpério.

C - Ter efetuado a primeira consulta de gravidez antes das 12 semanas - [0; 12[semanas.

D - Ter realizado pelo menos 6 consultas médicas (contacto directo e SOAP) de vigilância em saúde materna até à 38ª semana - [0; 39[semanas - de gravidez.

Estas consultas devem ter registo parametrizado que permitem codificar gravidez ('Z321', 'Z33', 'Z340', 'Z348', 'Z349', 'Z360', 'Z361', 'Z362', 'Z363', 'Z364', 'Z365', 'Z368', 'Z369', 'Z321', 'Z640', 'O000', 'O001', 'O002', 'O008', 'O009', 'O240', 'O242', 'O243', 'O249', 'O25', 'O300', 'O301', 'O302', 'O308', 'O309', 'O310', 'O311', 'O312', 'O318', 'O320', 'O321', 'O322', 'O323', 'O324', 'O325', 'O326', 'O328', 'O329', 'O330', 'O331', 'O332', 'O333', 'O334', 'O335', 'O336', 'O337', 'O338',

Indicadores PSF

Indicadores de Performance

Outros Indicadores de Performance

Academia

Mapas de Produção Médica

Mapas de Produção de Enfermagem

Mapas de Produção de Saúde Bucal

Grupos Educativos

Mapas Oficiais

Georeferenciação de Informação

Vigilância de uma pessoa diabética

Unidade de saúde: CF Maria do Socorro Silva e Souza

Ano:

Data:

Unidade de Observação:

PROFISSIONAL	A	B	C	D	E	F	G	H	I	J	K	TOTAL
ANIBAL	38	36	23	7	18	38	21	9	0	38	38	0
CACHOPINHA	24	21	10	6	7	24	11	0	0	24	24	0
CIDADE NOVA	41	33	27	17	16	41	6	1	0	41	41	0
DIONEIA	16	13	5	0	0	16	1	0	0	16	16	0
FUNDACAO	51	42	37	13	13	51	19	5	0	51	51	0
GAVEA	39	24	19	10	7	39	14	9	0	39	39	0
PAZ	36	27	16	4	11	36	14	2	0	36	36	0
RUA 4	18	13	7	3	1	10	0	0	0	10	18	0
SKATE	17	12	5	5	3	16	5	0	0	16	17	0
TERREIRO DE BAIXO	8	8	4	1	0	7	1	0	0	7	8	0
VILA UNIAO	20	15	1	1	0	20	0	0	0	20	20	0

- A - Ter o diagnóstico de Diabetes Mellitus na lista de problemas informado pelo ACS, e confirmado pelo médico, enfermeiro ou Tec de enfermagem.
- B - Ter realizado pelo menos 2 consultas médicas ou de enfermagem durante os 12 meses que antecedem a data final do período em análise.
- C - Ter pelo menos 2 registros de pressão arterial (realizados em dias diferentes) durante os 12 meses que antecedem a data final do período em análise. Os registros podem ser realizados por médicos por enfermeiros ou Tec de Enf.
- D - Ter pelo menos 2 registros de resultado de glicemia sérica realizados durante os 12 meses que antecedem a data final do período em análise.
- E - Ter pelo menos 1 registro de resultado de hemoglobina A1C inferior ou igual a 8,5 %, realizado durante os 12 meses que antecedem a data final do período em análise.
- F - Ter pelo menos 1 visita de vigilância do ACS, realizada durante os 12 meses que antecedem a data final do período em análise.

- Indicadores PSF
- Indicadores de Performance
- Outros
- Indicadores de Performance
- Academia
- Mapas de Produção Médica
- Mapas de Produção de Enfermagem
- Mapas de Produção de Saúde Bucal
- Grupos Educativos
- Mapas Oficiais
- Georeferenciação de Informação

Vigilância de uma pessoa hipertensa

Unidade de saúde: CF Maria do Socorro Silva e Souza

Ano: 2011
 Data: de 01.08.2011 a 31.10.2011
 Unidade de Observação: Unidade de Saúde

PROFSSIONAL	A	B	C	D	E	F	G	TOTAL
ANIBAL	136	124	89	68	0	57	136	0
CACHOPINHA	94	76	47	50	0	35	94	0
CIDADE NOVA	123	97	67	74	0	13	123	0
DIONEIA	62	50	24	25	0	8	62	0
FUNDACAO	206	160	142	151	0	58	206	0
GAVEA	165	89	52	96	0	41	165	0
PAZ	116	85	49	69	0	36	116	0
RUA 4	38	24	9	12	0	1	38	0
SKATE	62	37	23	33	0	8	62	0
TERREIRAO DE BAIXO	73	47	34	56	0	21	73	0
VILA UNIAO	127	87	11	25	0	1	127	0

- A - Ter o diagnóstico de hipertensão arterial na lista de problemas, com estado ativo.
- B - Ter realizado pelo menos 2 consultas médicas ou de enfermagem durante os 12 meses que antecedem a data final do período em análise.
- C - Ter pelo menos 2 registros de pressão arterial (realizados em dias diferentes) durante os 12 meses que antecedem a data final do período em análise. Os registros podem ser realizados por médicos ou por enfermeiros.
- D - Ter pelo menos 1 registro de pressão arterial durante o período em análise com valores de pressão arterial sistólica inferior ou igual a 150 mmHg e de pressão arterial diastólica inferior ou igual a 90 mmHg.
- E - Estar com o calendário vacinal completo
- F - Ter pelo menos 1 registro de resultados de colesterol total (MCDT com código A410.3), colesterol HDL (MCDT com código A412.0) e triglicérides (MCDT

- Indicadores PSF
- Indicadores de Performance
- Outros Indicadores de Performance
- Academia
- Mapas de Produção Médica
- Mapas de Produção de Enfermagem
- Mapas de Produção de Saúde Bucal
- Grupos Educativos
- Mapas Oficiais
- Georeferenciação de informação

Vigilância de uma pessoa com tuberculose

Unidade de saúde: CF Maria do Socorro Silva e Souza

Ano: 2011

Data: de 01.08.2011 a 31.10.2011

Unidade de Observação: Unidade de Saúde

PROFISSIONAL	A	B	C	D	E	F	G	H	TOTAL
ANIBAL	6	3	2	0	0	6	0	6	0
CACHOPINHA	3	1	0	0	0	3	0	3	0
CIDADE NOVA	2	0	0	0	0	2	0	2	0
DIONEIA	7	1	0	0	0	7	0	7	0
FUNDACAO	5	1	0	1	0	5	0	5	0
GAVEA	18	5	3	1	0	18	0	18	0
PAZ	8	2	0	0	0	8	0	8	0
RUA 4	6	1	0	0	0	6	0	6	0
SKATE	3	1	0	0	0	3	0	3	0
TERREIRO DE BAIXO	9	3	1	0	0	9	0	9	0
VILA UNIAO	6	1	0	1	0	6	0	6	0

- A - Ter o diagnóstico de tuberculose na lista de problemas, com estado ativo.
- B - Ter registro de pelo menos duas baciloscopias de escarro.
- C - Ter alta por cura da tuberculose.
- D - Ter realizado pelo menos 5 consultas médicas ou de enfermagem no período do tratamento.
- E - Ter recebido do ACS ao menos 6 visitas de vigilância para tuberculose.
- F - Ter registro e encerramento do caso no SINAN.
- G - Estar com o calendário vacinal completo.
- H - Ter estado inscrito na unidade de saúde, durante pelo menos um dia do período em análise.

- Indicadores PSF
- Indicadores de Performance
- Outros
- Indicadores de Performance
- Academia
- Mapas de Produção Médica
- Mapas de Produção de Enfermagem
- Mapas de Produção de Saúde Bucal
- Grupos Educativos
- Mapas Oficiais
- Georeferenciação de Informação

Vigilância de uma pessoa com hanseníase

Unidade de saúde: CF Maria do Socorro Silva e Souza

Ano: 2011

Data: de 01.08.2011 a 31.10.2011

Unidade de Observação: Unidade de Saúde

PROFISSIONAL	A	B	C	D	E	F	G	TOTAL
ANIBAL	0	0	0	0	0	0	0	0
CACHOPINHA	0	0	0	0	0	0	0	0
CIDADE NOVA	0	0	0	0	0	0	0	0
DIONEIA	0	0	0	0	0	0	0	0
FUNDACAO	0	0	0	0	0	0	0	0
GAVEA	0	0	0	0	0	0	0	0
PAZ	0	0	0	0	0	0	0	0
RUA 4	0	0	0	0	0	0	0	0
SKATE	0	0	0	0	0	0	0	0
TERREIRO DE BAIXO	0	0	0	0	0	0	0	0
VILA UNIAO	0	0	0	0	0	0	0	0

A - Ter o diagnóstico de hanseníase na lista de problemas, com estado ativo.

B - Ter alta por cura da hanseníase.

C - Ter realizado pelo menos 7 consultas médicas ou de enfermagem no período do tratamento.

D - Ter recebido do ACS pelo menos 7 visitas de vigilância para hanseníase.

E - Ter registro e encerramento do caso no SINAN.

F - Estar com o calendário vacinal completo.

G - Ter estado inscrito na unidade de saúde, durante pelo menos um dia do período em análise.

Total - Um paciente é considerado neste grupo se for verdadeira a condição [A e B e C e D e E e F e G].

Indicadores PSF

Indicadores de Performance

Outros Indicadores de Performance

Academia

Mapas de Produção Médica

Mapas de Produção de Enfermagem

Mapas de Produção de Saúde Bucal

Grupos Educativos

Mapas Oficiais

Georeferenciação de Informação

Vigilância em Planejamento Familiar

Unidade de saúde: CF Maria do Socorro Silva e Souza

Ano: 2011

Data: de 01.08.2011 a 31.10.2011

Unidade de Observação: Unidade de Saúde

PROFISSIONAL	A	B	C	D	E	F	G	TOTAL
ANIBAL	1114	646	25	17	0	9	1114	0
CACHOPINHA	1630	1008	50	39	0	1	1630	0
CIDADE NOVA	1215	679	3	8	0	9	1215	0
DIONEIA	960	583	2	1	0	2	960	0
FUNDACAO	1245	698	1	6	0	12	1245	0
GAVEA	1453	790	2	5	0	2	1453	0
PAZ	1303	786	26	4	0	5	1303	0
RUA 4	1189	664	0	0	0	8	1189	0
SKATE	1262	789	12	0	0	2	1262	0
TERREIRO DE BAIXO	1637	921	3	1	0	1	1637	0
VILA UNIAO	1521	934	0	0	0	21	1521	0

A - Sexo feminino;

B - Ter entre [15; 50[anos (idade calculada para o último dia do período em análise).

C - Ter realizado pelo menos uma consulta médica ou de enfermagem durante o período em análise (12 meses) com registro parametrizado de uma das rubricas da ICPC-2 que permitem codificar o planejamento familiar (Z304, Z301, Z305, Z302, Z300, Z308, Z309, N970, N971, N972, N973, N974, N978, N979, Z310, Z311, Z312, Z313, Z314, Z316, Z318, Z319).

D - Nas mulheres com idades entre [25, 50[anos, ter pelo menos um registro de resultado de colpocitologia (MCDT com código B003.5) nos 36 meses que antecedem a data fim do período em análise.

E - Estar com o calendário vacinal completo.

Indicadores PSF

Indicadores de Performance

Outros Indicadores de Performance

Academia

Mapas de Produção Médica

Mapas de Produção de Enfermagem

Mapas de Produção de Saúde Bucal

Grupos Educativos

Mapas Oficiais

Georeferenciação de Informação

Vigilância de uma criança - 1.º Ano

Unidade de saúde: CF Rinaldo de Lamare

Ano: 2011

Data: de 01.08.2011 a 31.10.2011

Unidade de Observação: Unidade de Saúde

PROFISSIONAL	A	B	C	D	E	F	G	H	TOTAL
EQUIPE BARCELLOS	6	0	0	0	0	0	0	6	0
EQUIPE BOIADEIROS	7	0	0	0	0	0	0	7	0
EQUIPE CAMPO ESPERANÇA	12	0	1	1	0	0	0	12	0
EQUIPE CANAL	19	0	1	0	0	0	0	19	0
EQUIPE MORRO DA ALEGRIA	14	0	1	0	0	0	0	14	0
EQUIPE RAIZ	9	0	0	0	0	0	0	9	0
EQUIPE TRAMPOLIM	7	0	0	0	0	0	0	7	0
EQUIPE VILA VERDE	11	0	0	0	0	0	0	11	0

- A** - Ter completado um ano de vida durante o período em análise.
- B** - Ter tido a primeira consulta médica até ao 28º dia de vida [0, 28 dias]. Esta deve ser uma consulta médica.
- C** - Ter realizado pelo menos 5 consultas médicas ou de enfermagem de vigilância em saúde infantil até aos 11 meses de vida - [0, 330] dias.
- D** - Ter pelo menos 1 registro parametrizado de avaliação do desenvolvimento psicomotor (Sheridan) até aos 11 meses de vida - [0, 330] dias. Podem ser realizados por médico ou por enfermeiro.
- E** - Ter recebido ao menos duas visitas domiciliares do ACS até os primeiros 10 [0, 10] dias de vida e a segunda até aos 11 meses de vida - [0, 330] dias.
- F** - Estar com o calendário vacinal em dia.
- G** - Ter resultado do teste do pezinho.
- H** - Inscrição ativa na unidade de saúde, durante pelo menos um dia do período compreendido entre o nascimento e os 330 dias de vida.
- Total** - Um paciente é considerado neste grupo se for verdadeira a condição [A e B e C e D e E e F e G e H].

Indicadores PSF

Indicadores de Performance

Outros Indicadores de Performance

Academia

Mapas de Produção Médica

Mapas de Produção de Enfermagem

Mapas de Produção de Saúde Bucal

Grupos Educativos

Mapas Oficiais

Georeferenciação de informação

Vigilância de uma criança - 2.º Ano

Unidade de saúde: CF Rinaldo de Lamare

Ano: 2011

Data: de 01.08.2011 a 31.10.2011

Unidade de Observação: Unidade de Saúde

PROFISSIONAL	A	B	C	D	E	F	TOTAL
EQUIPE BARCELLOS	10	0	0	3	0	10	0
EQUIPE BOIADEIROS	9	0	0	2	0	9	0
EQUIPE CAMPO ESPERANÇA	13	0	0	6	0	13	0
EQUIPE CANAL	17	0	0	5	0	17	0
EQUIPE MORRO DA ALEGRIA	13	0	0	3	0	13	0
EQUIPE RAIZ	5	0	0	1	0	5	0
EQUIPE TRAMPOLIM	12	0	0	3	0	12	0
EQUIPE VILA VERDE	13	1	0	2	0	13	0

- A** - Ter completado dois anos de vida durante o período em análise.
- B** - Ter realizado pelo menos 3 consultas médicas de vigilância em saúde infantil entre os 11 e os 23 meses de vida -]330,700] dias.
- C** - Ter pelo menos 1 registro parametrizado de avaliação do desenvolvimento psicomotor (Sheridan) entre os 11 e os 23 meses de vida -]330, 700] dias. O Sheridan pode ser registrado por médico ou por enfermeiro.
- D** - Ter recebido do ACS ao menos uma visita de vigilância em saúde infantil entre os 11 e os 23 meses de vida -]330, 700] dias.
- E** - Estar com o calendário vacinal completo.
- F** - Ter estado inscrita na unidade de saúde, durante pelo menos um dia do período em análise.
- Total** - Um paciente é considerado neste grupo se for verdadeira a condição [A e B e C e D e E e F].

Indicadores PSF

Indicadores de Performance

Outros Indicadores de Performance

Academia

Mapas de Produção Médica

Mapas de Produção de Enfermagem

Mapas de Produção de Saúde Bucal

Grupos Educativos

Mapas Oficiais

Georeferenciação de informação

Data de 01.08.2011 a 31.10.2011

Unidade de Observação Unidade de Saúde

PROFISSIONAL	A	B	C	D	E	F	G	H	I	TOTAL
EQUIPE BARCELLOS	1027	0	1	0	0	0	3	255	1027	0
EQUIPE BOIADEIROS	1046	0	0	0	0	0	0	232	1046	0
EQUIPE CAMPO ESPERANÇA	1001	0	0	0	0	0	1	270	1001	0
EQUIPE CANAL	1356	0	0	0	0	0	10	333	1356	0
EQUIPE MORRO DA ALEGRIA	946	0	0	0	0	0	6	260	946	0
EQUIPE RAIZ	910	0	0	0	0	0	1	250	910	0
EQUIPE TRAMPOLIM	1190	0	0	0	0	0	0	185	1190	0
EQUIPE VILA VERDE	1042	0	0	0	0	0	3	201	1042	0

- A** - Sexo feminino;
- B** - Ter efetuado consulta médica ou de enfermagem de revisão do puerpério no período em análise e, no máximo, 20 dias após o parto, registrada por qualquer médico ou qualquer enfermeiro, com a descrição de revisão do puerpério.
- C** - Ter efetuado a primeira consulta de gravidez antes das 12 semanas - [0; 12[semanas.
- D** - Ter realizado pelo menos 6 consultas médicas (contacto directo e SOAP) de vigilância em saúde materna até à 38ª semana - [0; 39[semanas - de gravidez. Estas consultas devem ter registo parametrizado que permitem codificar gravidez ('Z321', 'Z33', 'Z340', 'Z348', 'Z349', 'Z360', 'Z361', 'Z362', 'Z363', 'Z364', 'Z365', 'Z368', 'Z369', 'Z321', 'Z640', 'O000', 'O001', 'O002', 'O008', 'O009', 'O240', 'O242', 'O243', 'O249', 'O25', 'O300', 'O301', 'O302', 'O308', 'O309', 'O310', 'O311', 'O312', 'O318', 'O320', 'O321', 'O322', 'O323', 'O324', 'O325', 'O326', 'O328', 'O329', 'O330', 'O331', 'O332', 'O333', 'O334', 'O335', 'O336', 'O337', 'O338', 'O339', 'O340O341', 'O342', 'O343', 'O344', 'O345', 'O346', 'O347', 'O348', 'O349', 'O350', 'O351', 'O352', 'O353', 'O354', 'O355', 'O356', 'O357', 'O358', 'O359', 'O360', 'O361', 'O362', 'O363', 'O364', 'O365', 'O366', 'O367', 'O368', 'O369', 'O40', 'O990', 'O991', 'O992', 'O993', 'O994', 'O995', 'O996', 'O997', 'Z350', 'Z351', 'Z352', 'Z353', 'Z354', 'Z355', 'Z356', 'Z357', 'Z358', 'Z359').
- E** - Ter pelo menos um registo de resultado de ecografia obstétrica do 1º trimestre com data de realização entre as [11; 14[semanas de gestação.
- F** - Ter pelo menos um registo de resultado de ecografia obstétrica.
- G** - Ter participado de pelo menos 1 atividade educativa, individual ou coletiva, realizada por um dos profissionais da ESB.
- H** - Ter realizado pelo menos 1 consultas com a ESB durante os 12 meses que antecedem a data final do período em análise.
- I** - Ter estado inscrita na unidade de saúde, durante pelo menos um dia do período em análise.
- Total** - Um paciente é considerado neste grupo se for verdadeira a condição [A e B e C e D e E e F e G e H e I].

- Indicadores PSF
- Indicadores de Performance
- Outros Indicadores de Performance
- Academia
- Mapas de Produção Médica
- Mapas de Produção de Enfermagem
- Mapas de Produção de Saúde Bucal
- Grupos Educativos
- Mapas Oficiais
- Georeferenciação de informação

Data de 01.08.2011 a 31.10.2011

Unidade de Observação Unidade de Saúde

PROFISSIONAL	A	B	C	D	E	F	G	H	I	J	K	TOTAL
EQUIPE BARCELLOS	34	31	18	6	8	34	11	2	0	34	34	0
EQUIPE BOIADEIROS	0	0	0	0	0	0	0	0	0	0	0	0
EQUIPE CAMPO ESPERANÇA	32	30	11	4	0	32	0	0	0	32	32	0
EQUIPE CANAL	4	4	3	1	0	4	0	0	0	4	4	0
EQUIPE MORRO DA ALEGRIA	20	15	7	2	0	20	0	0	0	20	20	0
EQUIPE RAIZ	7	7	5	3	1	7	0	0	0	7	7	0
EQUIPE TRAMPOLIM	9	8	4	4	0	9	1	0	0	9	9	0
EQUIPE VILA VERDE	2	2	2	1	1	2	1	0	0	2	2	0

- A** - Ter o diagnóstico de Diabetes Mellitus na lista de problemas informado pelo ACS, e confirmado pelo médico, enfermeiro ou Tec de enfermagem.
- B** - Ter realizado pelo menos 2 consultas médicas ou de enfermagem durante os 12 meses que antecedem a data final do período em análise.
- C** - Ter pelo menos 2 registros de pressão arterial (realizados em dias diferentes) durante os 12 meses que antecedem a data final do período em análise. Os registros podem ser realizados por médicos por enfermeiros ou Tec de Enf.
- D** - Ter pelo menos 2 registros de resultado de glicemia sérica realizados durante os 12 meses que antecedem a data final do período em análise.
- E** - Ter pelo menos 1 registro de resultado de hemoglobina A1C inferior ou igual a 8,5 %, realizado durante os 12 meses que antecedem a data final do período em análise.
- F** - Ter pelo menos 1 visita de vigilância do ACS, realizada durante os 12 meses que antecedem a data final do período em análise.
- G** - Ter pelo menos 1 registro de resultados de colesterol total, colesterol HDL e triglicéridos realizados durante os 12 meses que antecedem a data final do período em análise.
- H** - Ter ao menos um exame de pós realizado durante os 12 meses que antecedem a data final do período em análise.
- I** - Estar com o calendário vacinal completo.
- J** - Ter realizado pelo menos 1 consultas com a ESB durante os 12 meses que antecedem a data final do período em análise.
- K** - Ter estado inscrito na unidade de saúde, durante pelo menos um dia do período em análise.
- Total** - Um paciente é considerado neste grupo se for verdadeira a condição [A e B e C e D e E e F e G e H e I e J e K].

Indicadores PSF

Indicadores de Performance

Outros Indicadores de Performance

Academia

Mapas de Produção Médica

Mapas de Produção de Enfermagem

Mapas de Produção de Saúde Bucal

Grupos Educativos

Mapas Oficiais

Georeferenciação de informação

Vigilância de uma pessoa hipertensa

Unidade de saúde: CF Rinaldo de Lamare

Ano: 2011

Data: de 01.08.2011 a 31.10.2011

Unidade de Observação: Unidade de Saúde

PROFISSIONAL	A	B	C	D	E	F	G	TOTAL
EQUIPE BARCELLOS	96	84	50	55	0	21	96	0
EQUIPE BOIADEIROS	4	4	1	3	0	0	4	0
EQUIPE CAMPO ESPERANÇA	78	72	28	41	0	1	78	0
EQUIPE CANAL	13	13	8	7	0	0	13	0
EQUIPE MORRO DA ALEGRIA	69	51	28	50	0	0	69	0
EQUIPE RAIZ	8	7	5	5	0	0	8	0
EQUIPE TRAMPOLIM	26	21	12	16	0	3	26	0
EQUIPE VILA VERDE	2	2	2	2	0	1	2	0

- A** - Ter o diagnóstico de hipertensão arterial na lista de problemas, com estado ativo.
- B** - Ter realizado pelo menos 2 consultas médicas ou de enfermagem durante os 12 meses que antecedem a data final do período em análise.
- C** - Ter pelo menos 2 registros de pressão arterial (realizados em dias diferentes) durante os 12 meses que antecedem a data final do período em análise. Os registros podem ser realizados por médicos ou por enfermeiros.
- D** - Ter pelo menos 1 registro de pressão arterial durante o período em análise com valores de pressão arterial sistólica inferior ou igual a 150 mmHg e de pressão arterial diastólica inferior ou igual a 90 mmHg.
- E** - Estar com o calendário vacinal completo
- F** - Ter pelo menos 1 registro de resultados de colesterol total (MCDDT com código A410.3), colesterol HDL (MCDDT com código A412.0) e triglicérides (MCDDT com código A620.3) realizados durante os 24 meses que antecedem a data final do período em análise.
- G** - Ter estado inscrito na unidade de saúde, durante pelo menos um dia do período em análise.
- Total** - Um paciente é considerado neste grupo se for verdadeira a condição [A e B e C e D e E e F e G].

- Indicadores PSF
- Indicadores de Performance
- Outros Indicadores de Performance
- Academia
- Mapas de Produção Médica
- Mapas de Produção de Enfermagem
- Mapas de Produção de Saúde Bucal
- Grupos Educativos
- Mapas Oficiais
- Georeferenciação de informação

Vigilância de uma pessoa com tuberculose

Unidade de saúde: CF Rinaldo de Lamare

Ano: 2011

Data: de 01.08.2011 a 31.10.2011

Unidade de Observação: Unidade de Saúde

PROFISSIONAL	A	B	C	D	E	F	G	H	TOTAL
EQUIPE BARCELLOS	7	0	0	0	0	7	0	7	0
EQUIPE BOIADEIROS	0	0	0	0	0	0	0	0	0
EQUIPE CAMPO ESPERANÇA	1	0	0	0	0	1	0	1	0
EQUIPE CANAL	2	0	0	0	0	2	0	2	0
EQUIPE MORRO DA ALEGRIA	3	1	0	0	0	3	0	3	0
EQUIPE RAIZ	0	0	0	0	0	0	0	0	0
EQUIPE TRAMPOLIM	4	1	0	1	0	4	0	4	0
EQUIPE VILA VERDE	0	0	0	0	0	0	0	0	0

- A** - Ter o diagnóstico de tuberculose na lista de problemas, com estado ativo.
- B** - Ter registro de pelo menos duas baciloscopias de escarro.
- C** - Ter alta por cura da tuberculose.
- D** - Ter realizado pelo menos 5 consultas médicas ou de enfermagem no período do tratamento.
- E** - Ter recebido do ACS ao menos 6 visitas de vigilância para tuberculose.
- F** - Ter registro e encerramento do caso no SINAN.
- G** - Estar com o calendário vacinal completo.
- H** - Ter estado inscrito na unidade de saúde, durante pelo menos um dia do período em análise.
- Total** - Um paciente é considerado neste grupo se for verdadeira a condição [A e B e C e D e E e F e G e H].

Indicadores PSF

Indicadores de Performance

Outros Indicadores de Performance

Academia

Mapas de Produção Médica

Mapas de Produção de Enfermagem

Mapas de Produção de Saúde Bucal

Grupos Educativos

Mapas Oficiais

Georeferenciação de informação

Vigilância de uma pessoa com hanseníase

Unidade de saúde: CF Rinaldo de Lamare
 Ano: 2011
 Data: de 01.08.2011 a 31.10.2011
 Unidade de Observação: Unidade de Saúde

PROFISSIONAL	A	B	C	D	E	F	G	TOTAL
EQUIPE BARCELLOS	0	0	0	0	0	0	0	0
EQUIPE BOIADEIROS	0	0	0	0	0	0	0	0
EQUIPE CAMPO ESPERANÇA	0	0	0	0	0	0	0	0
EQUIPE CANAL	0	0	0	0	0	0	0	0
EQUIPE MORRO DA ALEGRIA	2	0	0	0	2	0	2	0
EQUIPE RAIZ	0	0	0	0	0	0	0	0
EQUIPE TRAMPOLIM	0	0	0	0	0	0	0	0
EQUIPE VILA VERDE	0	0	0	0	0	0	0	0

- A** - Ter o diagnóstico de hanseníase na lista de problemas, com estado ativo.
- B** - Ter alta por cura da hanseníase.
- C** - Ter realizado pelo menos 7 consultas médicas ou de enfermagem no período do tratamento.
- D** - Ter recebido do ACS pelo menos 7 visitas de vigilância para hanseníase.
- E** - Ter registro e encerramento do caso no SINAN.
- F** - Estar com o calendário vacinal completo.
- G** - Ter estado inscrito na unidade de saúde, durante pelo menos um dia do período em análise.
- Total** - Um paciente é considerado neste grupo se for verdadeira a condição [A e B e C e D e E e F e G].

Indicadores PSF

Indicadores de Performance

Outros Indicadores de Performance

- Academia
- Mapas de Produção Médica
- Mapas de Produção de Enfermagem
- Mapas de Produção de Saúde Bucal
- Grupos Educativos
- Mapas Oficiais
- Georeferenciação de informação

Vigilância em Planejamento Familiar

Unidade de saúde: CF Rinaldo de Lamare

Ano: 2011

Data: de 01.08.2011 a 31.10.2011

Unidade de Observação: Unidade de Saúde

PROFISSIONAL	A	B	C	D	E	F	G	TOTAL
EQUIPE BARCELLOS	1027	575	14	3	0	3	1027	0
EQUIPE BOIADEIROS	1046	629	1	1	0	0	1046	0
EQUIPE CAMPO ESPERANÇA	1001	568	4	0	0	1	1001	0
EQUIPE CANAL	1356	770	1	0	0	10	1356	0
EQUIPE MORRO DA ALEGRIA	946	523	1	1	0	6	946	0
EQUIPE RAIZ	910	537	2	2	0	1	910	0
EQUIPE TRAMPOLIM	1190	736	1	3	0	0	1190	0
EQUIPE VILA VERDE	1042	660	2	0	0	3	1042	0

- A** - Sexo feminino;
- B** - Ter entre [15; 50[anos (idade calculada para o Último dia do período em análise).
- C** - Ter realizado pelo menos uma consulta médica ou de enfermagem durante o período em análise (12 meses) com registro parametrizado de uma das rubricas da ICPC-2 que permitem codificar o planejamento familiar (Z304, Z301, Z305, Z302, Z300, Z308, Z309, N970, N971, N972, N973, N974, N978, N979, Z310, Z311, Z312, Z313, Z314, Z316, Z318, Z319).
- D** - Nas mulheres com idades entre [25, 50[anos, ter pelo menos um registro de resultado de colpocitologia (MCDT com código B003.5) nos 36 meses que antecedem a data fim do período em análise.
- E** - Estar com o calendário vacinal completo.
- F** - Ter pelo menos um registro de atividade educativa em grupo de saúde registrada pelo ACS.
- G** - Ter estado inscrita na unidade de saúde, durante pelo menos um dia do período em análise.
- Total** - Um paciente é considerado neste grupo se for verdadeira a condição [A e B e C e D e E e F e G].

Indicadores PSF

Indicadores de Performance

Outros Indicadores de Performance

Academia

Mapas de Produção Médica

Mapas de Produção de Enfermagem

Mapas de Produção de Saúde Bucal

Grupos Educativos

Mapas Oficiais

Georeferenciação de informação

Vigilância de uma criança - 1.º Ano

Unidade de saúde: CSF Santa Marta

 Ano

 Data

 Unidade de Observação

PROFISSIONAL	A	B	C	D	E	F	G	H	TOTAL
Dedé	13	0	1	0	0	0	0	13	0
Pioneiros	6	0	0	0	0	0	0	6	0
Zumbi dos Palmares	12	0	0	0	0	0	0	12	0

A - Ter completado um ano de vida durante o período em análise.

B - Ter tido a primeira consulta médica até ao 28º dia de vida [0, 28 dias]. Esta deve ser uma consulta médica.

C - Ter realizado pelo menos 5 consultas médicas ou de enfermagem de vigilância em saúde infantil até aos 11 meses de vida - [0, 330] dias.

D - Ter pelo menos 1 registro parametrizado de avaliação do desenvolvimento psicomotor (Sheridan) até aos 11 meses de vida - [0, 330] dias. Podem ser realizados por médico ou por enfermeiro.

E - Ter recebido ao menos duas visitas domiciliares do ACS até os primeiros 10 [0, 10] dias de vida e a segunda até aos 11 meses de vida - [0, 330] dias.

F - Estar com o calendário vacinal em dia.

G - Ter resultado do teste do pezinho.

H - Inscrição ativa na unidade de saúde, durante pelo menos um dia do período compreendido entre o nascimento e os 330 dias de vida.

Total - Um paciente é considerado neste grupo se for verdadeira a condição [A e B e C e D e E e F e G e H].

Indicadores PSF

Indicadores de Performance

Outros Indicadores de Performance

< Academia

< Mapas de Produção Médica

< Mapas de Produção de Enfermagem

< Mapas de Produção de Saúde Bucal

< Grupos Educativos

< Mapas Oficiais

< Georeferenciação de Informação

Vigilância de uma criança - 2.º Ano

Unidade de saúde: CSF Santa Marta

 Ano

 Data

 Unidade de Observação

PROFISSIONAL	A	B	C	D	E	F	TOTAL
Dedé	11	0	1	6	0	11	0
Pioneiros	7	0	0	3	0	7	0
Zumbi dos Palmares	5	0	0	0	0	5	0

A - Ter completado dois anos de vida durante o período em análise.

B - Ter realizado pelo menos 3 consultas médicas de vigilância em saúde infantil entre os 11 e os 23 meses de vida -]330,700] dias.

C - Ter pelo menos 1 registro parametrizado de avaliação do desenvolvimento psicomotor (Sheridan) entre os 11 e os 23 meses de vida -]330, 700] dias.

O Sheridan pode ser registrado por médico ou por enfermeiro.

D - Ter recebido do ACS ao menos uma visita de vigilância em saúde infantil entre os 11 e os 23 meses de vida -]330, 700] dias.

E - Estar com o calendário vacinal completo.

F - Ter estado inscrita na unidade de saúde, durante pelo menos um dia do período em análise.

Total - Um paciente é considerado neste grupo se for verdadeira a condição [A e B e C e D e E e F].

Indicadores PSF

Indicadores de Performance

Outros Indicadores de Performance

< Academia

< Mapas de Produção Médica

< Mapas de Produção de Enfermagem

< Mapas de Produção de Saúde Bucal

< Grupos Educativos

< Mapas Oficiais

< Georeferenciação de informação

Vigilância de uma gravidez

Unidade de saúde: CSF Santa Marta

Ano: 2011

Data: de 01.08.2011 a 31.10.2011

Unidade de Observação: Unidade de Saúde

PROFISSIONAL	A	B	C	D	E	F	G	H	I	TOTAL
Dedé	1066	0	2	1	0	3	12	354	1066	0
Pioneiros	992	0	1	0	0	4	2	378	992	0
Zumbi dos Palmares	1163	0	0	0	0	0	1	282	1163	0

A - Sexo feminino;
B - Ter efetuado consulta médica ou de enfermagem de revisão do puerpério no período em análise e, no máximo, 20 dias após o parto, registrada por qualquer médico ou qualquer enfermeiro, com a descrição de revisão do puerpério.
C - Ter efetuado a primeira consulta de gravidez antes das 12 semanas - [0; 12[semanas.
D - Ter realizado pelo menos 6 consultas médicas (contacto directo e SOAP) de vigilância em saúde materna até à 38ª semana - [0; 39[semanas - de gravidez. Estas consultas devem ter registo parametrizado que permitem codificar gravidez ('Z31', 'Z33', 'Z340', 'Z348', 'Z349', 'Z360', 'Z361', 'Z362', 'Z363', 'Z364', 'Z365', 'Z368', 'Z369', 'Z321', 'Z640', 'O000', 'O001', 'O002', 'O008', 'O009', 'O240', 'O242', 'O243', 'O249', 'O28', 'O300', 'O301', 'O302', 'O308', 'O309', 'O310', 'O311', 'O312', 'O318', 'O320', 'O321', 'O322', 'O323', 'O324', 'O325', 'O326', 'O328', 'O329', 'O330', 'O331', 'O332', 'O333', 'O334', 'O335', 'O336', 'O337', 'O338', 'O339', 'O340O341', 'O342', 'O343', 'O344', 'O345', 'O346', 'O347', 'O348', 'O349', 'O350', 'O351', 'O352', 'O353', 'O354', 'O355', 'O356', 'O357', 'O358', 'O359', 'O360', 'O361', 'O362', 'O363', 'O364', 'O365', 'O366', 'O367', 'O368', 'O369', 'O40', 'O990', 'O991', 'O992', 'O993', 'O994', 'O995', 'O996', 'O997', 'Z380', 'Z351', 'Z352', 'Z353', 'Z354', 'Z355', 'Z356', 'Z357', 'Z358', 'Z359).
E - Ter pelo menos um registo de resultado de ecografia obstétrica do 1º trimestre com data de realização entre as [11; 14[semanas de gestação.
F - Ter pelo menos um registo de resultado de ecografia obstétrica.
G - Ter participado de pelo menos 1 atividade educativa, individual ou coletiva, realizada por um dos profissionais da ESB.
H - Ter realizado pelo menos 1 consultas com a ESB durante os 12 meses que antecedem a data final do período em análise.

Indicadores PSF

Indicadores de Performance

Outros Indicadores de Performance

< Academia

< Mapas de Produção Médica

< Mapas de Produção de Enfermagem

< Mapas de Produção de Saúde Bucal

< Grupos Educativos

< Mapas Oficiais

< Georeferenciação de Informação

Vigilância de uma pessoa diabética

Unidade de saúde: CSF Santa Marta

Ano

2011

Data

de 01.08.2011 a 31.10.2011

Unidade de Observação

Unidade de Saúde

PROFISSIONAL	A	B	C	D	E	F	G	H	I	J	K	TOTAL
Dedé	30	30	22	11	8	30	9	3	0	30	30	0
Pioneiros	56	54	31	24	8	55	21	13	0	55	56	0
Zumbi dos Palmares	21	20	15	8	2	21	1	0	0	21	21	0

A - Ter o diagnóstico de Diabetes Mellitus na lista de problemas informado pelo ACS, e confirmado pelo médico, enfermeiro ou Tec de enfermagem.

B - Ter realizado pelo menos 2 consultas médicas ou de enfermagem durante os 12 meses que antecedem a data final do período em análise.

C - Ter pelo menos 2 registros de pressão arterial (realizados em dias diferentes) durante os 12 meses que antecedem a data final do período em análise.

Os registros podem ser realizados por médicos por enfermeiros ou Tec de Enf.

D - Ter pelo menos 2 registros de resultado de glicemia sérica realizados durante os 12 meses que antecedem a data final do período em análise.

E - Ter pelo menos 1 registro de resultado de hemoglobina A1C inferior ou igual a 8,5 %, realizado durante os 12 meses que antecedem a data final do período em análise.

F - Ter pelo menos 1 visita de vigilância do ACS, realizada durante os 12 meses que antecedem a data final do período em análise.

G - Ter pelo menos 1 registro de resultados de colesterol total, colesterol HDL e triglicéridos realizados durante os 12 meses que antecedem a data final do período em análise.

H - Ter ao menos um exame de pós realizado durante os 12 meses que antecedem a data final do período em análise.

I - Estar com o calendário vacinal completo.

J - Ter realizado pelo menos 1 consultas com a ESB durante os 12 meses que antecedem a data final do período em análise.

K - Ter estado inscrito na unidade de saúde, durante pelo menos um dia do período em análise.

Total - Um paciente é considerado neste grupo se for verdadeira a condição [A e B e C e D e E e F e G e H e I e J e K].

Indicadores PSF

Indicadores de Performance

Outros Indicadores de Performance

Academia

Mapas de Produção Médica

Mapas de Produção de Enfermagem

Mapas de Produção de Saúde Bucal

Grupos Educativos

Mapas Oficiais

Georeferenciação de Informação

vigilância de uma pessoa hipertensa

Unidade de saúde: CSF Santa Marta

Ano: 2011

Data: de 01.08.2011 a 31.10.2011

Unidade de Observação: Unidade de Saúde

PROFISSIONAL	A	B	C	D	E	F	G	TOTAL
Dedé	107	99	70	81	0	18	107	0
Pioneiros	197	181	92	133	0	65	197	0
Zumbi dos Palmares	109	98	57	80	0	3	109	0

A - Ter o diagnóstico de hipertensão arterial na lista de problemas, com estado ativo.

B - Ter realizado pelo menos 2 consultas médicas ou de enfermagem durante os 12 meses que antecedem a data final do período em análise.

C - Ter pelo menos 2 registros de pressão arterial (realizados em dias diferentes) durante os 12 meses que antecedem a data final do período em análise. Os registros podem ser realizados por médicos ou por enfermeiros.

D - Ter pelo menos 1 registro de pressão arterial durante o período em análise com valores de pressão arterial sistólica inferior ou igual a 150 mmHg e de pressão arterial diastólica inferior ou igual a 90 mmHg.

E - Estar com o calendário vacinal completo

F - Ter pelo menos 1 registro de resultados de colesterol total (MCDT com código A410.3), colesterol HDL (MCDT com código A412.0) e triglicérides (MCDT com código A620.3) realizados durante os 24 meses que antecedem a data final do período em análise.

G - Ter estado inscrito na unidade de saúde, durante pelo menos um dia do período em análise.

Total - Um paciente é considerado neste grupo se for verdadeira a condição [A e B e C e D e E e F e G].

Indicadores PSF

Indicadores de Performance

Outros Indicadores de Performance

Academia

Mapas de Produção Médica

Mapas de Produção de Enfermagem

Mapas de Produção de Saúde Bucal

Grupos Educativos

Mapas Oficiais

Georeferenciação de Informação

Vigilância de uma pessoa com tuberculose

Unidade de saúde: CSF Santa Marta

 Ano

 Data

 Unidade de Observação

PROFISSIONAL	A	B	C	D	E	F	G	H	TOTAL
Dedé	5	3	0	4	1	5	0	5	0
Pioneiros	6	1	4	3	0	6	0	6	0
Zumbi dos Palmares	7	0	0	0	0	7	0	7	0

A - Ter o diagnóstico de tuberculose na lista de problemas, com estado ativo.

B - Ter registro de pelo menos duas baciloscopias de escarro.

C - Ter alta por cura da tuberculose.

D - Ter realizado pelo menos 5 consultas médicas ou de enfermagem no período do tratamento.

E - Ter recebido do ACS ao menos 6 visitas de vigilância para tuberculose.

F - Ter registro e encerramento do caso no SINAN.

G - Estar com o calendário vacinal completo.

H - Ter estado inscrito na unidade de saúde, durante pelo menos um dia do período em análise.

Total - Um paciente é considerado neste grupo se for verdadeira a condição [A e B e C e D e E e F e G e H].

Indicadores PSF

Indicadores de Performance

Outros Indicadores de Performance

Academia

Mapas de Produção Médica

Mapas de Produção de Enfermagem

Mapas de Produção de Saúde Bucal

Grupos Educativos

Mapas Oficiais

Georeferenciação de Informação

Vigilância de uma pessoa com hanseníase

Unidade de saúde: CSF Santa Marta

Ano: 2011

Data: de 01.08.2011 a 31.10.2011

Unidade de Observação: Unidade de Saúde

PROFISSIONAL	A	B	C	D	E	F	G	TOTAL
Dedé	0	0	0	0	0	0	0	0
Pioneiros	0	0	0	0	0	0	0	0
Zumbi dos Palmares	0	0	0	0	0	0	0	0

- A - Ter o diagnóstico de hanseníase na lista de problemas, com estado ativo.
 B - Ter alta por cura da hanseníase.
 C - Ter realizado pelo menos 7 consultas médicas ou de enfermagem no período do tratamento.
 D - Ter recebido do ACS pelo menos 7 visitas de vigilância para hanseníase.
 E - Ter registro e encerramento do caso no SINAN.
 F - Estar com o calendário vacinal completo.
 G - Ter estado inscrito na unidade de saúde, durante pelo menos um dia do período em análise.
Total - Um paciente é considerado neste grupo se for verdadeira a condição [A e B e C e D e E e F e G].

Indicadores PSF

Indicadores de Performance

Outros Indicadores de Performance

Academia

Mapas de Produção Médica

Mapas de Produção de Enfermagem

Mapas de Produção de Saúde Bucal

Grupos Educativos

Mapas Oficiais

Georeferenciação de Informação

Vigilância em Planejamento Familiar

Unidade de saúde: CSF Santa Marta

Ano: 2011

Data: de 01.08.2011 a 31.10.2011

Unidade de Observação: Unidade de Saúde

PROFISSIONAL	A	B	C	D	E	F	G	TOTAL
Dedé	1066	637	25	25	0	12	1066	0
Pioneiros	992	525	28	29	0	2	992	0
Zumbi dos Palmares	1163	645	2	18	0	1	1163	0

A - Sexo feminino;

B - Ter entre [15; 50[anos (idade calculada para o último dia do período em análise).

C - Ter realizado pelo menos uma consulta médica ou de enfermagem durante o período em análise (12 meses) com registro parametrizado de uma das rubricas da ICPC-2 que permitem codificar o planejamento familiar (Z304, Z301, Z305, Z302, Z300, Z308, Z309, N970, N971, N972, N973, N974, N978, N979, Z310, Z311, Z312, Z313, Z314, Z316, Z318, Z319).

D - Nas mulheres com idades entre [25, 50[anos, ter pelo menos um registro de resultado de colpocitologia (MCDT com código B003.5) nos 36 meses que antecedem a data fim do período em análise.

E - Estar com o calendário vacinal completo.

F - Ter pelo menos um registro de atividade educativa em grupo de saúde registrada pelo ACS.

G - Ter estado inscrita na unidade de saúde, durante pelo menos um dia do período em análise.

Total - Um paciente é considerado neste grupo se for verdadeira a condição [A e B e C e D e E e F e G].

Indicadores PSF

Indicadores de Performance

Outros Indicadores de Performance

Academia

Mapas de Produção Médica

Mapas de Produção de Enfermagem

Mapas de Produção de Saúde Bucal

Grupos Educativos

Mapas Oficiais

Georeferenciação de Informação

Vigilância de uma criança - 1.º Ano

Unidade de saúde: CMS DR RODOLPHO PERISSE VIDIGAL

Ano: 2011

Data: de 01.08.2011 a 31.10.2011

Unidade de Observação: Unidade de Saúde

PROFISSIONAL	A	B	C	D	E	F	G	H	TOTAL
Esperança	11	0	0	0	0	0	0	11	0
Litoral	11	0	0	0	0	0	0	11	0
Vidigal	17	0	0	1	0	0	0	17	0

- A - Ter completado um ano de vida durante o período em análise.
- B - Ter tido a primeira consulta médica até ao 28º dia de vida [0, 28 dias]. Esta deve ser uma consulta médica.
- C - Ter realizado pelo menos 5 consultas médicas ou de enfermagem de vigilância em saúde infantil até aos 11 meses de vida - [0, 330] dias.
- D - Ter pelo menos 1 registro parametrizado de avaliação do desenvolvimento psicomotor (Sheridan) até aos 11 meses de vida - [0, 330] dias. Podem ser realizados por médico ou por enfermeiro.
- E - Ter recebido ao menos duas visitas domiciliares do ACS até os primeiros 10 [0, 10] dias de vida e a segunda até aos 11 meses de vida - [0, 330] dias.
- F - Estar com o calendário vacinal em dia.
- G - Ter resultado do teste do pezinho.
- H - Inscrição ativa na unidade de saúde, durante pelo menos um dia do período compreendido entre o nascimento e os 330 dias de vida.
- Total - Um paciente é considerado neste grupo se for verdadeira a condição [A e B e C e D e E e F e G e H].

- Indicadores PSF
- Indicadores de Performance
- Outros Indicadores de Performance

- Academia
- Mapas de Produção Médica

- Mapas de Produção de Enfermagem
- Mapas de Produção de Saúde Bucal

- Grupos Educativos
- Mapas Oficiais

- Georeferenciação de Informação

Vigilância de uma criança - 2.º Ano

Unidade de saúde: CMS DR RODOLPHO PERISSE VIDIGAL

Ano: 2011

Data: de 01.08.2011 a 31.10.2011

Unidade de Observação: Unidade de Saúde

PROFISSIONAL	A	B	C	D	E	F	TOTAL
Esperança	12	0	0	0	0	12	0
Litoral	6	0	0	1	0	6	0
Vidigal	10	0	1	0	0	10	0

A - Ter completado dois anos de vida durante o período em análise.

B - Ter realizado pelo menos 3 consultas médicas de vigilância em saúde infantil entre os 11 e os 23 meses de vida -]330,700] dias.

C - Ter pelo menos 1 registro parametrizado de avaliação do desenvolvimento psicomotor (Sheridan) entre os 11 e os 23 meses de vida -]330, 700] dias. O Sheridan pode ser registrado por médico ou por enfermeiro.

D - Ter recebido do ACS ao menos uma visita de vigilância em saúde infantil entre os 11 e os 23 meses de vida -]330, 700] dias.

E - Estar com o calendário vacinal completo.

F - Ter estado inscrita na unidade de saúde, durante pelo menos um dia do período em análise.

Total - Um paciente é considerado neste grupo se for verdadeira a condição [A e B e C e D e E e F].

Indicadores PSF

Indicadores de Performance

Outros Indicadores de Performance

Academia

Mapas de Produção Médica

Mapas de Produção de Enfermagem

Mapas de Produção de Saúde Bucal

Grupos Educativos

Mapas Oficiais

Georeferenciação de Informação

Vigilância de uma gravidez

Unidade de saúde: CMS DR RODOLPHO PERISSE VIDIGAL

Ano: 2011
 Data: de 01.08.2011 a 31.10.2011
 Unidade de Observação: Unidade de Saúde

PROFISSIONAL	A	B	C	D	E	F	G	H	I	TOTAL
Esperança	2124	0	1	0	0	1	46	355	2124	0
Litoral	2279	0	0	0	0	0	18	333	2279	0
Vidigal	2257	0	0	0	0	1	28	351	2257	0

A - Sexo feminino;

B - Ter efetuado consulta médica ou de enfermagem de revisão do puerpério no período em análise e, no máximo, 20 dias após o parto, registrada por qualquer médico ou qualquer enfermeiro, com a descrição de revisão do puerpério.

C - Ter efetuado a primeira consulta de gravidez antes das 12 semanas - [0; 12[semanas.

D - Ter realizado pelo menos 6 consultas médicas (contacto directo e SOAP) de vigilância em saúde materna até à 38ª semana - [0; 39[semanas - de gravidez. Estas consultas devem ter registo parametrizado que permitem codificar gravidez ('Z321', 'Z33', 'Z340', 'Z348', 'Z349', 'Z360', 'Z361', 'Z362', 'Z363', 'Z364', 'Z365', 'Z368', 'Z369', 'Z321', 'Z640', 'O000', 'O001', 'O002', 'O008', 'O009', 'O240', 'O242', 'O243', 'O249', 'O25', 'O300', 'O301', 'O302', 'O308', 'O309', 'O310', 'O311', 'O312', 'O318', 'O320', 'O321', 'O322', 'O323', 'O324', 'O325', 'O326', 'O328', 'O329', 'O330', 'O331', 'O332', 'O333', 'O334', 'O335', 'O336', 'O337', 'O338', 'O339', 'O340O341', 'O342', 'O343', 'O344', 'O345', 'O346', 'O347', 'O348', 'O349', 'O350', 'O351', 'O352', 'O353', 'O354', 'O355', 'O356', 'O357', 'O358', 'O359', 'O360', 'O361', 'O362', 'O363', 'O364', 'O365', 'O366', 'O367', 'O368', 'O369', 'O40', 'O990', 'O991', 'O992', 'O993', 'O994', 'O995', 'O996', 'O997', 'Z350', 'Z351', 'Z352', 'Z353', 'Z354', 'Z355', 'Z356', 'Z357', 'Z358', 'Z359').

E - Ter pelo menos um registo de resultado de ecografia obstétrica do 1º trimestre com data de realização entre as [11; 14[semanas de gestação.

F - Ter pelo menos um registo de resultado de ecografia obstétrica.

G - Ter participado de pelo menos 1 atividade educativa, individual ou coletiva, realizada por um dos profissionais da ESB.

H - Ter realizado pelo menos 1 consultas com a ESB durante os 12 meses que antecedem a data final do período em análise.

I - Ter estado inscrita na unidade de saúde, durante pelo menos um dia do período em análise.

Total - Um paciente é considerado neste grupo se for verdadeira a condição [A e B e C e D e E e F e G e H e I].

Indicadores PSF

Indicadores de Performance

Outros Indicadores de Performance

Academia

Mapas de Produção Médica

Mapas de Produção de Enfermagem

Mapas de Produção de Saúde Bucal

Grupos Educativos

Mapas Oficiais

Georeferenciação de Informação

Vigilância de uma pessoa diabética

Unidade de saúde: CMS DR RODOLPHO PERISSE VIDIGAL

Ano: 2011

Data: de 01.08.2011 a 31.10.2011

Unidade de Observação: Unidade de Saúde

PROFISSIONAL	A	B	C	D	E	F	G	H	I	J	K	TOTAL
Esperança	21	15	12	2	0	21	0	0	0	21	21	0
Litoral	67	31	27	6	4	53	20	10	0	53	67	0
Vidigal	41	18	24	13	1	34	2	4	0	34	41	0

A - Ter o diagnóstico de Diabetes Mellitus na lista de problemas informado pelo ACS, e confirmado pelo médico, enfermeiro ou Tec de enfermagem.

B - Ter realizado pelo menos 2 consultas médicas ou de enfermagem durante os 12 meses que antecedem a data final do período em análise.

C - Ter pelo menos 2 registros de pressão arterial (realizados em dias diferentes) durante os 12 meses que antecedem a data final do período em análise. Os registros podem ser realizados por médicos por enfermeiros ou Tec de Enf.

D - Ter pelo menos 2 registros de resultado de glicemia sérica realizados durante os 12 meses que antecedem a data final do período em análise.

E - Ter pelo menos 1 registro de resultado de hemoglobina A1C inferior ou igual a 8,5 %, realizado durante os 12 meses que antecedem a data final do período em análise.

F - Ter pelo menos 1 visita de vigilância do ACS, realizada durante os 12 meses que antecedem a data final do período em análise.

G - Ter pelo menos 1 registro de resultados de colesterol total, colesterol HDL e triglicéridos realizados durante os 12 meses que antecedem a data final do período em análise.

H - Ter ao menos um exame de pós realizado durante os 12 meses que antecedem a data final do período em análise.

I - Estar com o calendário vacinal completo.

J - Ter realizado pelo menos 1 consultas com a ESB durante os 12 meses que antecedem a data final do período em análise.

K - Ter estado inscrito na unidade de saúde, durante pelo menos um dia do período em análise.

Total - Um paciente é considerado neste grupo se for verdadeira a condição [A e B e C e D e E e F e G e H e I e J e K].

Indicadores PSF

Indicadores de Performance

Outros Indicadores de Performance

Academia

Mapas de Produção Médica

Mapas de Produção de Enfermagem

Mapas de Produção de Saúde Bucal

Grupos Educativos

Mapas Oficiais

Georeferenciação de Informação

Vigilância de uma pessoa hipertensa

Unidade de saúde: CMS DR RODOLPHO PERISSE VIDIGAL

Ano: 2011

Data: de 01.08.2011 a 31.10.2011

Unidade de Observação: Unidade de Saúde

PROFISSIONAL	A	B	C	D	E	F	G	TOTAL
Esperança	79	51	48	50	0	1	79	0
Litoral	232	103	104	147	0	48	232	0
Vidigal	163	84	86	105	0	5	163	0

- A - Ter o diagnóstico de hipertensão arterial na lista de problemas, com estado ativo.
 - B - Ter realizado pelo menos 2 consultas médicas ou de enfermagem durante os 12 meses que antecedem a data final do período em análise.
 - C - Ter pelo menos 2 registros de pressão arterial (realizados em dias diferentes) durante os 12 meses que antecedem a data final do período em análise. Os registros podem ser realizados por médicos ou por enfermeiros.
 - D - Ter pelo menos 1 registro de pressão arterial durante o período em análise com valores de pressão arterial sistólica inferior ou igual a 150 mmHg e de pressão arterial diastólica inferior ou igual a 90 mmHg.
 - E - Estar com o calendário vacinal completo
 - F - Ter pelo menos 1 registro de resultados de colesterol total (MCDT com código A410.3), colesterol HDL (MCDT com código A412.0) e triglicérides (MCDT com código A620.3) realizados durante os 24 meses que antecedem a data final do período em análise.
 - G - Ter estado inscrito na unidade de saúde, durante pelo menos um dia do período em análise.
- Total - Um paciente é considerado neste grupo se for verdadeira a condição [A e B e C e D e E e F e G].

Indicadores PSF

Indicadores de Performance

Outros Indicadores de Performance

Academia

Mapas de Produção Médica

Mapas de Produção de Enfermagem

Mapas de Produção de Saúde Bucal

Grupos Educativos

Mapas Oficiais

Georeferenciação de Informação

Vigilância de uma pessoa com tuberculose

Unidade de saúde: CMS DR RODOLPHO PERISSE VIDIGAL

Ano: 2011

Data: de 01.08.2011 a 31.10.2011

Unidade de Observação: Unidade de Saúde

PROFISSIONAL	A	B	C	D	E	F	G	H	TOTAL
Esperança	0	0	0	0	0	0	0	0	0
Litoral	3	0	0	0	0	3	0	3	0
Vidigal	3	1	0	0	0	3	0	3	0

- A - Ter o diagnóstico de tuberculose na lista de problemas, com estado ativo.
- B - Ter registro de pelo menos duas baciloscopias de escarro.
- C - Ter alta por cura da tuberculose.
- D - Ter realizado pelo menos 5 consultas médicas ou de enfermagem no período do tratamento.
- E - Ter recebido do ACS ao menos 6 visitas de vigilância para tuberculose.
- F - Ter registro e encerramento do caso no SINAN.
- G - Estar com o calendário vacinal completo.
- H - Ter estado inscrito na unidade de saúde, durante pelo menos um dia do período em análise.
- Total - Um paciente é considerado neste grupo se for verdadeira a condição [A e B e C e D e E e F e G e H].

Indicadores PSF

Indicadores de Performance

Outros Indicadores de Performance

- Academia
- Mapas de Produção Médica
- Mapas de Produção de Enfermagem
- Mapas de Produção de Saúde Bucal
- Grupos Educativos
- Mapas Oficiais
- Georeferenciação de Informação

Vigilância de uma pessoa com hanseníase

Unidade de saúde: CMS DR RODOLPHO PERISSE VIDIGAL
 Ano: 2011
 Data: de 01.08.2011 a 31.10.2011
 Unidade de Observação: Unidade de Saúde

PROFISSIONAL	A	B	C	D	E	F	G	TOTAL
Esperança	0	0	0	0	0	0	0	0
Litoral	0	0	0	0	0	0	0	0
Vidigal	0	0	0	0	0	0	0	0

- A - Ter o diagnóstico de hanseníase na lista de problemas, com estado ativo.
- B - Ter alta por cura da hanseníase.
- C - Ter realizado pelo menos 7 consultas médicas ou de enfermagem no período do tratamento.
- D - Ter recebido do ACS pelo menos 7 visitas de vigilância para hanseníase.
- E - Ter registro e encerramento do caso no SINAN.
- F - Estar com o calendário vacinal completo.
- G - Ter estado inscrito na unidade de saúde, durante pelo menos um dia do período em análise.
- Total - Um paciente é considerado neste grupo se for verdadeira a condição [A e B e C e D e E e F e G].

- Indicadores PSF
- Indicadores de Performance
- Outros Indicadores de Performance
- Academia
- Mapas de Produção Médica
- Mapas de Produção de Enfermagem
- Mapas de Produção de Saúde Bucal
- Grupos Educativos
- Mapas Oficiais
- Georeferenciação de Informação

Vigilância em Planejamento Familiar

Unidade de saúde: CMS DR RODOLPHO PERISSE VIDIGAL

Ano: 2011

Data: de 01.08.2011 a 31.10.2011

Unidade de Observação: Unidade de Saúde

PROFISSIONAL	A	B	C	D	E	F	G	TOTAL
Esperança	2124	1141	0	0	2	46	2124	0
Litoral	2279	1260	4	10	0	18	2279	0
Vidigal	2257	1298	3	31	0	28	2257	0

A - Sexo feminino;

B - Ter entre [15; 50[anos (idade calculada para o último dia do período em análise).

C - Ter realizado pelo menos uma consulta médica ou de enfermagem durante o período em análise (12 meses) com registro parametrizado de uma das rubricas da ICPC-2 que permitem codificar o planejamento familiar (Z304, Z301, Z305, Z302, Z300, Z308, Z309, N970, N971, N972, N973, N974, N978, N979, Z310, Z311, Z312, Z313, Z314, Z316, Z318, Z319).

D - Nas mulheres com idades entre [25, 50[anos, ter pelo menos um registro de resultado de colpocitologia (MCDT com código B003.5) nos 36 meses que antecedem a data fim do período em análise.

E - Estar com o calendário vacinal completo.

F - Ter pelo menos um registro de atividade educativa em grupo de saúde registrada pelo ACS.

G - Ter estado inscrita na unidade de saúde, durante pelo menos um dia do período em análise.

Total - Um paciente é considerado neste grupo se for verdadeira a condição [A e B e C e D e E e F e G].

Indicadores PSF

Indicadores de Performance

Outros Indicadores de Performance

Academia

Mapas de Produção Médica

Mapas de Produção de Enfermagem

Mapas de Produção de Saúde Bucal

Grupos Educativos

Mapas Oficiais

Georeferenciação de Informação

Vigilância de uma criança - 1.º Ano

Unidade de saúde: CMS Vila Canoas

Ano: 2011

Data: de 01.08.2011 a 31.10.2011

Unidade de Observação: Unidade de Saúde

PROFISSIONAL	A	B	C	D	E	F	G	H	TOTAL
VILA CANOAS	9	0	0	0	0	0	0	9	0

- A** - Ter completado um ano de vida durante o período em análise.
- B** - Ter tido a primeira consulta médica até ao 28º dia de vida [0, 28 dias]. Esta deve ser uma consulta médica.
- C** - Ter realizado pelo menos 5 consultas médicas ou de enfermagem de vigilância em saúde infantil até aos 11 meses de vida - [0, 330] dias.
- D** - Ter pelo menos 1 registro parametrizado de avaliação do desenvolvimento psicomotor (Sheridan) até aos 11 meses de vida - [0, 330] dias. Podem ser realizados por médico ou por enfermeiro.
- E** - Ter recebido ao menos duas visitas domiciliares do ACS até os primeiros 10 [0, 10] dias de vida e a segunda até aos 11 meses de vida - [0, 330] dias.
- F** - Estar com o calendário vacinal em dia.
- G** - Ter resultado do teste do pezinho.
- H** - Inscrição ativa na unidade de saúde, durante pelo menos um dia do período compreendido entre o nascimento e os 330 dias de vida.
- Total** - Um paciente é considerado neste grupo se for verdadeira a condição [A e B e C e D e E e F e G e H].

Indicadores PSF

Indicadores de Performance

Outros Indicadores de Performance

Academia

Mapas de Produção Médica

Mapas de Produção de Enfermagem

Mapas de Produção de Saúde Bucal

Grupos Educativos

Mapas Oficiais

Georeferenciação de informação

Vigilância de uma criança - 2.º Ano

Unidade de saúde: CMS Vila Canoas

Ano: 2011

Data: de 01.08.2011 a 31.10.2011

Unidade de Observação: Unidade de Saúde

PROFISSIONAL	A	B	C	D	E	F	TOTAL
VILA CANOAS	5	0	0	4	0	5	0

- A** - Ter completado dois anos de vida durante o período em análise.
- B** - Ter realizado pelo menos 3 consultas médicas de vigilância em saúde infantil entre os 11 e os 23 meses de vida -]330,700] dias.
- C** - Ter pelo menos 1 registro parametrizado de avaliação do desenvolvimento psicomotor (Sheridan) entre os 11 e os 23 meses de vida -]330, 700] dias. O Sheridan pode ser registrado por médico ou por enfermeiro.
- D** - Ter recebido do ACS ao menos uma visita de vigilância em saúde infantil entre os 11 e os 23 meses de vida -]330, 700] dias.
- E** - Estar com o calendário vacinal completo.
- F** - Ter estado inscrita na unidade de saúde, durante pelo menos um dia do período em análise.
- Total** - Um paciente é considerado neste grupo se for verdadeira a condição [A e B e C e D e E e F].

Indicadores PSF

Indicadores de Performance

Outros Indicadores de Performance

Academia

Mapas de Produção Médica

Mapas de Produção de Enfermagem

Mapas de Produção de Saúde Bucal

Grupos Educativos

Mapas Oficiais

Georeferenciação de informação

Vigilância de uma gravidez

Unidade de saúde: CMS Vila Canoas

Ano: 2011

Data: de 01.08.2011 a 31.10.2011

Unidade de Observação: Unidade de Saúde

PROFISSIONAL	A	B	C	D	E	F	G	H	I	TOTAL
VILA CANOAS	1142	1	2	1	0	2	0	367	1142	0

A - Sexo feminino;

B - Ter efetuado consulta médica ou de enfermagem de revisão do puerpério no período em análise e, no máximo, 20 dias após o parto, registrada por qualquer médico ou qualquer enfermeiro, com a descrição de revisão do puerpério.

C - Ter efetuado a primeira consulta de gravidez antes das 12 semanas - [0; 12[semanas.

D - Ter realizado pelo menos 6 consultas médicas (contacto directo e SOAP) de vigilância em saúde materna até à 38ª semana - [0; 39[semanas - de gravidez. Estas consultas devem ter registo paramétrico que permitem codificar gravidez ('Z321', 'Z33', 'Z340', 'Z348', 'Z349', 'Z360', 'Z361', 'Z362', 'Z363', 'Z364', 'Z365', 'Z368', 'Z369', 'Z321', 'Z640', 'O000', 'O001', 'O002', 'O008', 'O009', 'O240', 'O242', 'O243', 'O249', 'O25', 'O300', 'O301', 'O302', 'O308', 'O309', 'O310', 'O311', 'O312', 'O318', 'O320', 'O321', 'O322', 'O323', 'O324', 'O325', 'O326', 'O328', 'O329', 'O330', 'O331', 'O332', 'O333', 'O334', 'O335', 'O336', 'O337', 'O338', 'O339', 'O340O341', 'O342', 'O343', 'O344', 'O345', 'O346', 'O347', 'O348', 'O349', 'O350', 'O351', 'O352', 'O353', 'O354', 'O355', 'O356', 'O357', 'O358', 'O359', 'O360', 'O361', 'O362', 'O363', 'O364', 'O365', 'O366', 'O367', 'O368', 'O369', 'O40', 'O990', 'O991', 'O992', 'O993', 'O994', 'O995', 'O996', 'O997', 'Z350', 'Z351', 'Z352', 'Z353', 'Z354', 'Z355', 'Z356', 'Z357', 'Z358', 'Z359').

E - Ter pelo menos um registo de resultado de ecografia obstétrica do 1º trimestre com data de realização entre as [11; 14[semanas de gestação.

F - Ter pelo menos um registo de resultado de ecografia obstétrica.

G - Ter participado de pelo menos 1 atividade educativa, individual ou coletiva, realizada por um dos profissionais da ESB.

H - Ter realizado pelo menos 1 consultas com a ESB durante os 12 meses que antecedem a data final do período em análise.

I - Ter estado inscrita na unidade de saúde, durante pelo menos um dia do período em análise.

Total - Um paciente é considerado neste grupo se for verdadeira a condição [A e B e C e D e E e F e G e H e I].

Indicadores PSF

Indicadores de Performance

Outros Indicadores de Performance

Academia

Mapas de Produção Médica

Mapas de Produção de Enfermagem

Mapas de Produção de Saúde Bucal

Grupos Educativos

Mapas Oficiais

Georeferenciação de Informação

Vigilância de uma pessoa diabética

Unidade de saúde: CMS Vila Canoas

Ano: 2011

Data: de 01.08.2011 a 31.10.2011

Unidade de Observação: Unidade de Saúde

PROFISSIONAL	A	B	C	D	E	F	G	H	I	J	K	TOTAL
VILA CANOAS	53	45	34	18	8	52	20	10	0	52	53	0

- A** - Ter o diagnóstico de Diabetes Mellitus na lista de problemas informado pelo ACS, e confirmado pelo médico, enfermeiro ou Tec de enfermagem.
- B** - Ter realizado pelo menos 2 consultas médicas ou de enfermagem durante os 12 meses que antecedem a data final do período em análise.
- C** - Ter pelo menos 2 registros de pressão arterial (realizados em dias diferentes) durante os 12 meses que antecedem a data final do período em análise. Os registros podem ser realizados por médicos por enfermeiros ou Tec de Enf.
- D** - Ter pelo menos 2 registros de resultado de glicemia sérica realizados durante os 12 meses que antecedem a data final do período em análise.
- E** - Ter pelo menos 1 registro de resultado de hemoglobina A1C inferior ou igual a 8,5 %, realizado durante os 12 meses que antecedem a data final do período em análise.
- F** - Ter pelo menos 1 visita de vigilância do ACS, realizada durante os 12 meses que antecedem a data final do período em análise.
- G** - Ter pelo menos 1 registro de resultados de colesterol total, colesterol HDL e triglicéridos realizados durante os 12 meses que antecedem a data final do período em análise.
- H** - Ter ao menos um exame de pós realizado durante os 12 meses que antecedem a data final do período em análise.
- I** - Estar com o calendário vacinal completo.
- J** - Ter realizado pelo menos 1 consultas com a ESB durante os 12 meses que antecedem a data final do período em análise.
- K** - Ter estado inscrito na unidade de saúde, durante pelo menos um dia do período em análise.
- Total** - Um paciente é considerado neste grupo se for verdadeira a condição [A e B e C e D e E e F e G e H e I e J e K].

Indicadores PSF

Indicadores de Performance

Outros Indicadores de Performance

Academia

Mapas de Produção Médica

Mapas de Produção de Enfermagem

Mapas de Produção de Saúde Bucal

Grupos Educativos

Mapas Oficiais

Georeferenciação de informação

Vigilância de uma pessoa hipertensa

Unidade de saúde: CMS Vila Canoas

Ano: 2011

Data: de 01.08.2011 a 31.10.2011

Unidade de Observação: Unidade de Saúde

PROFISSIONAL	A	B	C	D	E	F	G	TOTAL
VILA CANOAS	160	138	100	119	0	46	160	0

- A** - Ter o diagnóstico de hipertensão arterial na lista de problemas, com estado ativo.
- B** - Ter realizado pelo menos 2 consultas médicas ou de enfermagem durante os 12 meses que antecedem a data final do período em análise.
- C** - Ter pelo menos 2 registros de pressão arterial (realizados em dias diferentes) durante os 12 meses que antecedem a data final do período em análise. Os registros podem ser realizados por médicos ou por enfermeiros.
- D** - Ter pelo menos 1 registro de pressão arterial durante o período em análise com valores de pressão arterial sistólica inferior ou igual a 150 mmHg e de pressão arterial diastólica inferior ou igual a 90 mmHg.
- E** - Estar com o calendário vacinal completo
- F** - Ter pelo menos 1 registro de resultados de colesterol total (MCDT com código A410.3), colesterol HDL (MCDT com código A412.0) e triglicérides (MCDT com código A620.3) realizados durante os 24 meses que antecedem a data final do período em análise.
- G** - Ter estado inscrito na unidade de saúde, durante pelo menos um dia do período em análise.
- Total** - Um paciente é considerado neste grupo se for verdadeira a condição [A e B e C e D e E e F e G].

Indicadores PSF

Indicadores de Performance

- Outros Indicadores de Performance

- Academia
- Mapas de Produção Médica
- Mapas de Produção de Enfermagem
- Mapas de Produção de Saúde Bucal
- Grupos Educativos
- Mapas Oficiais
- Georeferenciação de informação

Vigilância de uma pessoa com tuberculose

Unidade de saúde: CMS Vila Canoas

Ano: 2011

Data: de 01.08.2011 a 31.10.2011

Unidade de Observação: Unidade de Saúde

PROFISSIONAL	A	B	C	D	E	F	G	H	TOTAL
VILA CANOAS	0	0	0	0	0	0	0	0	0

- A** - Ter o diagnóstico de tuberculose na lista de problemas, com estado ativo.
- B** - Ter registro de pelo menos duas baciloscopias de escarro.
- C** - Ter alta por cura da tuberculose.
- D** - Ter realizado pelo menos 5 consultas médicas ou de enfermagem no período do tratamento.
- E** - Ter recebido do ACS ao menos 6 visitas de vigilância para tuberculose.
- F** - Ter registro e encerramento do caso no SINAN.
- G** - Estar com o calendário vacinal completo.
- H** - Ter estado inscrito na unidade de saúde, durante pelo menos um dia do período em análise.
- Total** - Um paciente é considerado neste grupo se for verdadeira a condição [A e B e C e D e E e F e G e H].

Indicadores PSF

Indicadores de Performance

- Outros Indicadores de Performance
- Academia
- Mapas de Produção Médica
- Mapas de Produção de Enfermagem
- Mapas de Produção de Saúde Bucal
- Grupos Educativos
- Mapas Oficiais
- Georeferenciação de informação

Vigilância de uma pessoa com hanseníase

Unidade de saúde: CMS Vila Canoas

Ano: 2011

Data: de 01.08.2011 a 31.10.2011

Unidade de Observação: Unidade de Saúde

PROFISSIONAL	A	B	C	D	E	F	G	TOTAL
VILA CANOAS	0	0	0	0	0	0	0	0

- A** - Ter o diagnóstico de hanseníase na lista de problemas, com estado ativo.
- B** - Ter alta por cura da hanseníase.
- C** - Ter realizado pelo menos 7 consultas médicas ou de enfermagem no período do tratamento.
- D** - Ter recebido do ACS pelo menos 7 visitas de vigilância para hanseníase.
- E** - Ter registro e encerramento do caso no SINAN.
- F** - Estar com o calendário vacinal completo.
- G** - Ter estado inscrito na unidade de saúde, durante pelo menos um dia do período em análise.
- Total** - Um paciente é considerado neste grupo se for verdadeira a condição [A e B e C e D e E e F e G].

Indicadores PSF

Indicadores de Performance

- Outros Indicadores de Performance

- Academia
- Mapas de Produção Médica
- Mapas de Produção de Enfermagem
- Mapas de Produção de Saúde Bucal
- Grupos Educativos
- Mapas Oficiais
- Georeferenciação de informação

Vigilância em Planejamento Familiar

Unidade de saúde: CMS Vila Canoas

Ano: 2011

Data: de 01.08.2011 a 31.10.2011

Unidade de Observação: Unidade de Saúde

PROFISSIONAL	A	B	C	D	E	F	G	TOTAL
VILA CANOAS	1142	659	13	16	0	0	1142	0

A - Sexo feminino;

B - Ter entre [15; 50[anos (idade calculada para o último dia do período em análise).

C - Ter realizado pelo menos uma consulta médica ou de enfermagem durante o período em análise (12 meses) com registro parametrizado de uma das rubricas da ICPC-2 que permitem codificar o planejamento familiar (Z304, Z301, Z305, Z302, Z300, Z308, Z309, N970, N971, N972, N973, N974, N978, N979, Z310, Z311, Z312, Z313, Z314, Z316, Z318, Z319).

D - Nas mulheres com idades entre [25, 50[anos, ter pelo menos um registro de resultado de colpocitologia (MCDT com código B003.5) nos 36 meses que antecedem a data fim do período em análise.

E - Estar com o calendário vacinal completo.

F - Ter pelo menos um registro de atividade educativa em grupo de saúde registrada pelo ACS.

G - Ter estado inscrita na unidade de saúde, durante pelo menos um dia do período em análise.

Total - Um paciente é considerado neste grupo se for verdadeira a condição [A e B e C e D e E e F e G].

Indicadores PSF

Indicadores de Performance

Outros Indicadores de Performance

Academia

Mapas de Produção Médica

Mapas de Produção de Enfermagem

Mapas de Produção de Saúde Bucal

Grupos Educativos

Mapas Oficiais

Georeferenciação de Informação



ANEXO V

GRÁFICOS EVOLUÇÃO VARIÁVEL 1



Viva Comunidade

Endereço: Rua do Russel, 76 - Glória/RJ

CEP: 22210-010

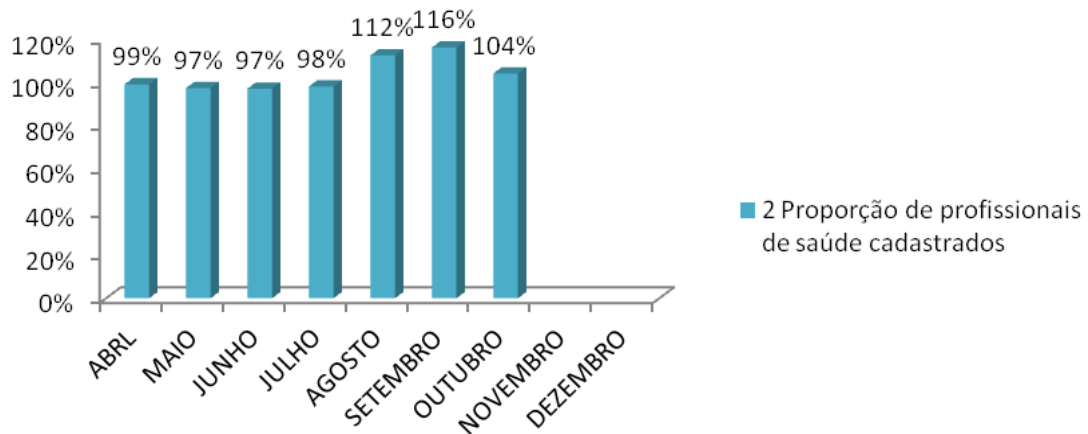
Tel: (55) 21 2555-3750

CNPJ: 04.856.049/0001-00

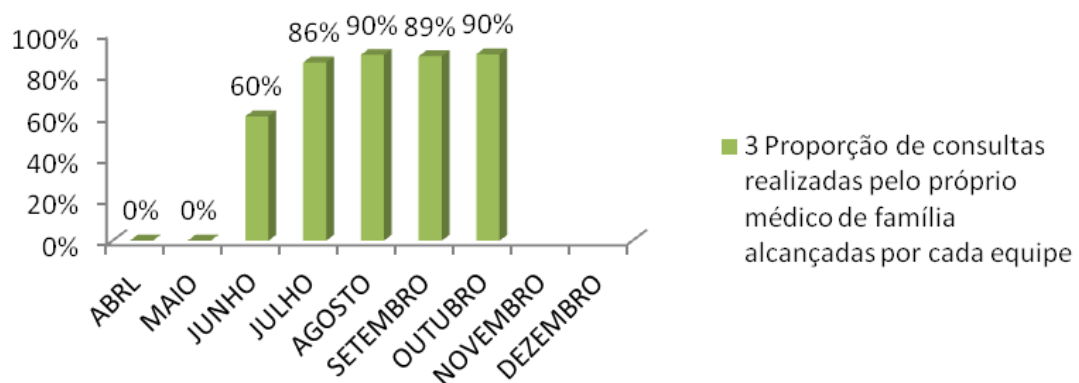
GRÁFICOS VARIÁVEL 1

INDICADORES DE PERIODICIDADE MENSAL

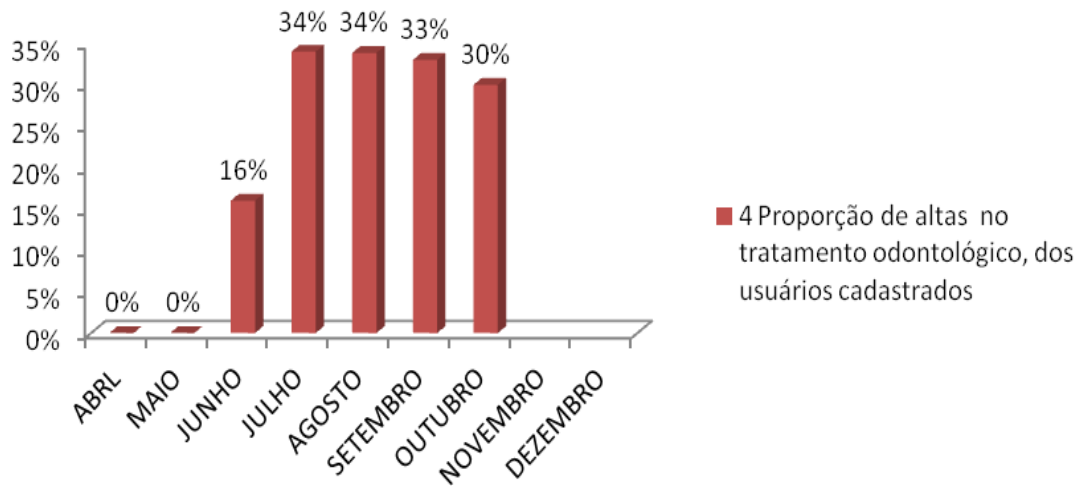
2 Proporção de profissionais de saúde cadastrados



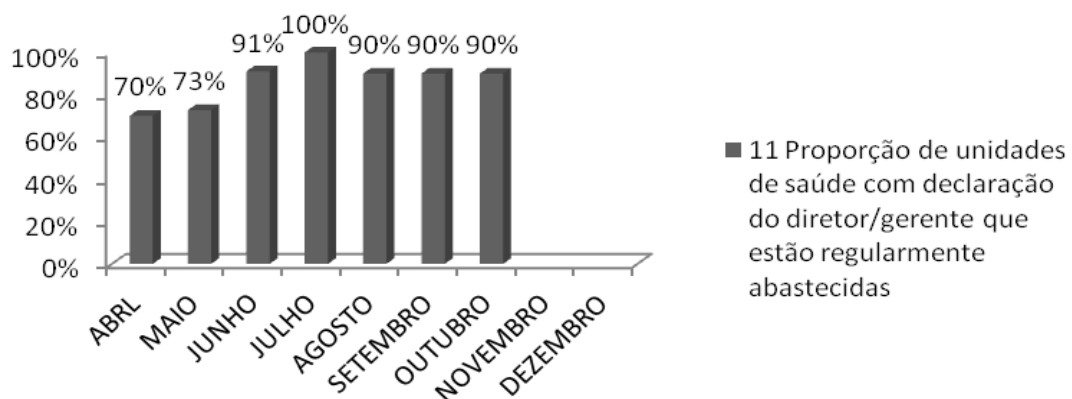
3 Proporção de consultas realizadas pelo próprio médico de família alcançadas por cada equipe



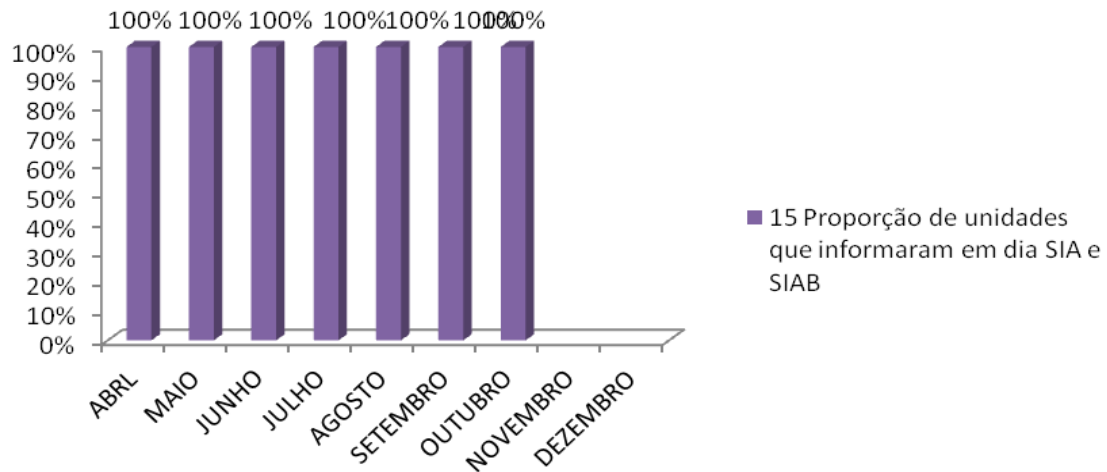
4 Proporção de altas no tratamento odontológico, dos usuários cadastrados



11 Proporção de unidades de saúde com declaração do diretor/gerente que estão regularmente abastecidas

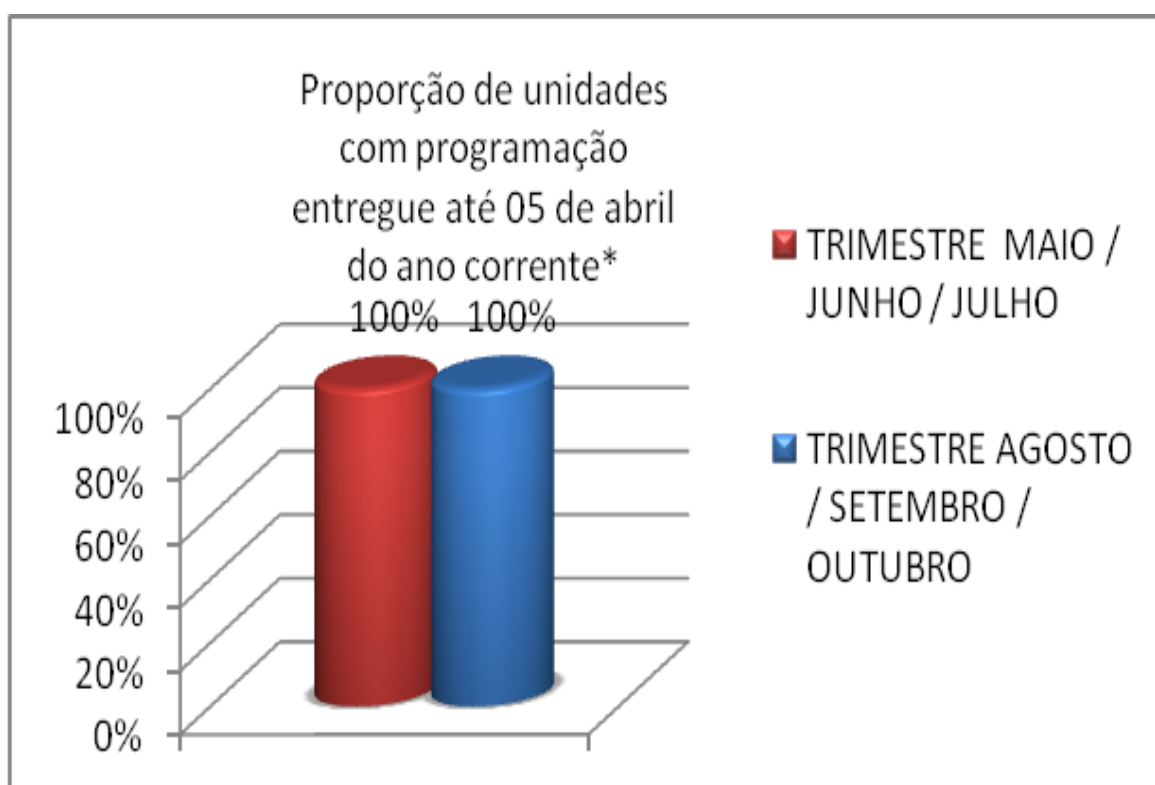



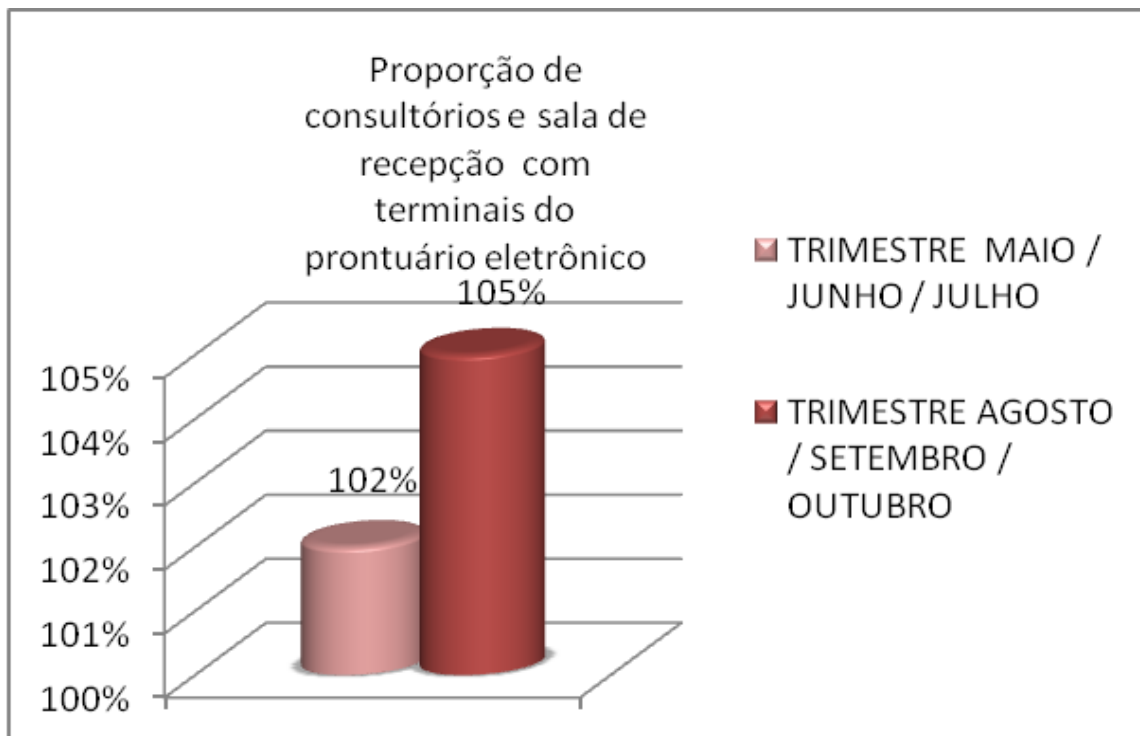
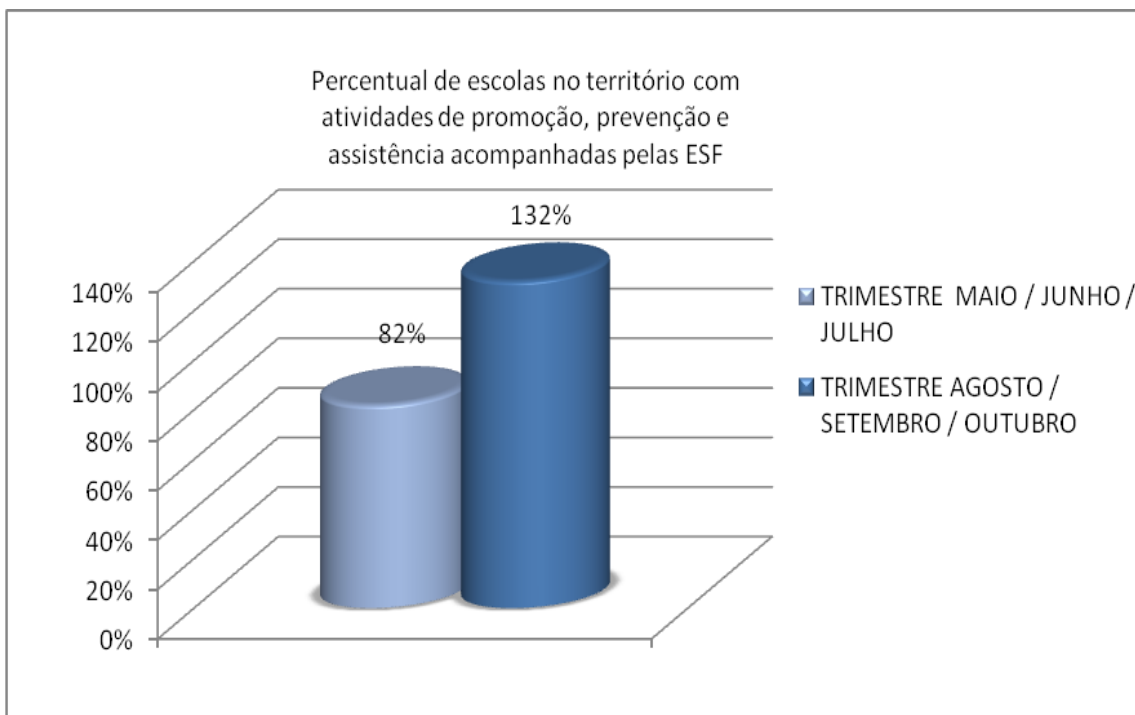
15 Proporção de unidades que informaram em dia SIA e SIAB

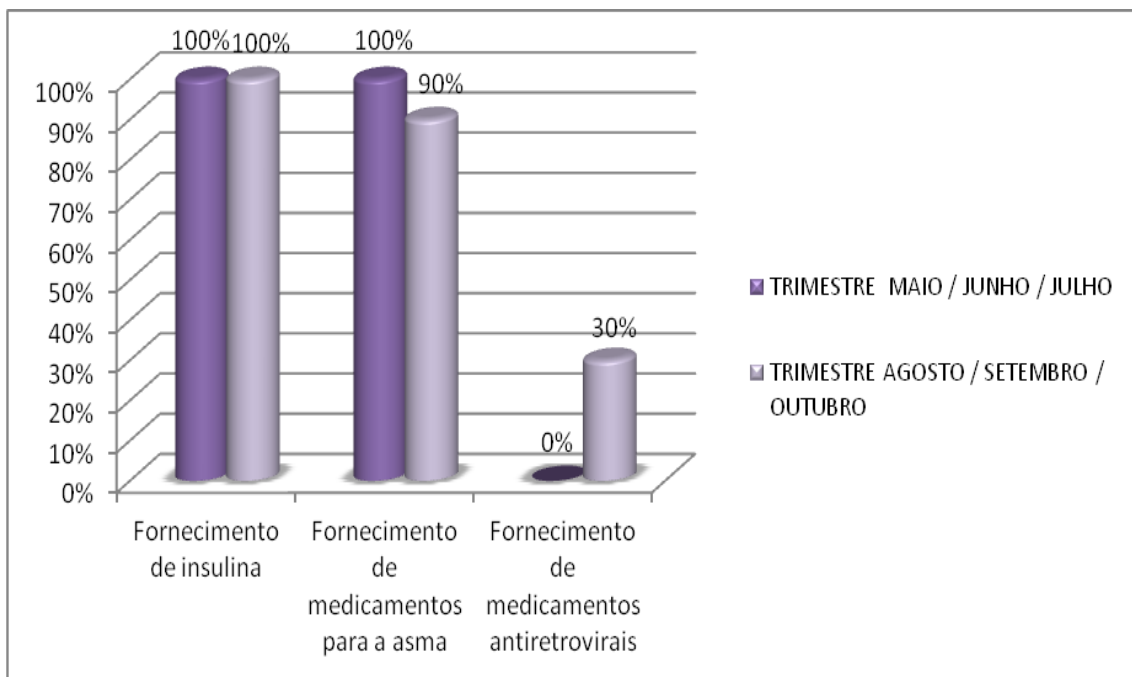
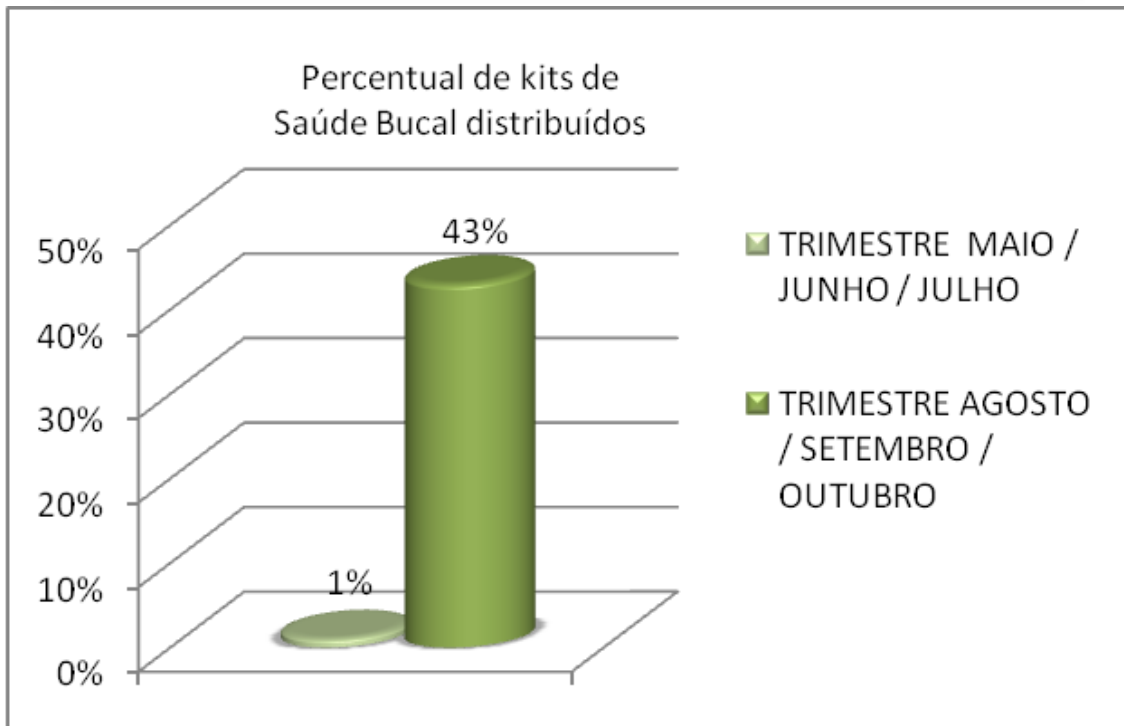


GRÁFICOS VARIÁVEL 1

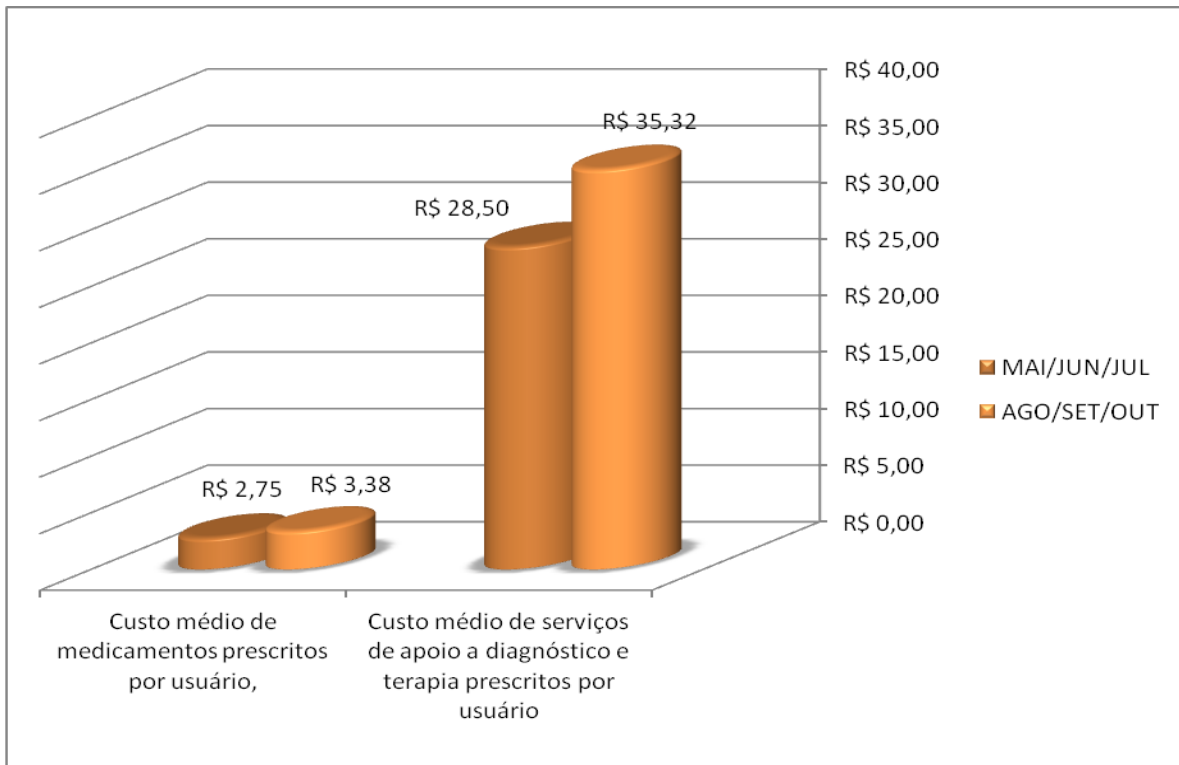
INDICADORES DE PERIODICIDADE TRIMESTRAL







INDICADORES DE CUSTO MÉDIO – TRIMESTRAL





ANEXO VI

Núcleo de Assistência Farmacêutica



Viva Comunidade

Endereço: Rua do Russel, 76 - Glória/RJ

CEP: 22210-010

Tel: (55) 21 2555-3750

CNPJ: 04.856.049/0001-00



Núcleo de Assistência Farmacêutica

Justificativa ao Indicador 14 “Descentralização do fornecimento de antiretrovirais”.

O indicador 14 refere-se à descentralização do fornecimento de antiretrovirais, e nenhuma unidade gerenciada pela OSS Viva Comunidade, do tipo A realiza o fornecimento desses medicamentos, pois não foi realizada a descentralização do SICLON – sistema para controle nominal de acompanhamento dos pacientes atendidos.

Além disso, as unidades não recebem esses medicamentos diretamente, já que a OSS Viva Comunidade não possui autonomia para a solicitação dos antiretrovirais. Toda solicitação de desse tipo de medicamento, proveniente de nossas unidades, são consolidadas na CAP e enviadas diretamente à secretaria.





SISTEMAS DE INFORMAÇÕES

Declaro para os devidos fins que todas as informações e anexos constantes deste documento são verídicos e refletem as atividades realizadas pelas equipes nas unidades.

As informações dos indicadores das variáveis 1, 2 e 3, que têm como fonte “Prontuário Eletrônico”, foram gerados diretamente do sistema de prontuário eletrônico e impressos para comporem este documento.

As informações dos indicadores das variáveis 1 e 2, que têm como fonte “Relatório OSS” foram gerados a partir de coleta de dados com os gerentes das unidades e consolidados em planilha Excel. A OSS Viva Comunidade mantém arquivada toda a documentação assinada pelos gerentes, por unidade, que comprovam esses dados e poderá ser enviada a esta CTAA suas cópias se solicitado.

O setor de Sistemas de Informações da OSS Viva Comunidade fica à disposição desta CTAA para esclarecimentos de quaisquer informações que compõem este documento caso haja necessidade.

Atenciosamente,

Rio de Janeiro, 01 de novembro de 2011.

SILVIO ALEXANDRE FIGUEIRA MAFFEI
ASSESSOR DE SISTEMAS DE INFORMAÇÃO



Viva Comunidade

Endereço: Rua do Russel, 76 - Glória/RJ

CEP: 22210-010

Tel: (55) 21 2555-3750

CNPJ: 04.856.049/0001-00